

Підсумки роботи ДП «НАЕК «Енергоатом» за 8 місяців 2018 року

У ДП «НАЕК «Енергоатом» у звітному періоді в експлуатації перебувало:

- 15 енергоблоків АЕС встановленою потужністю 13 835 МВт;
- 2 гідроагрегати ТГАЕС встановленою потужністю 302 МВт;
- 2 гідроагрегати ОлГЕС встановленою потужністю 11,5 МВт.

За 8 місяців 2018 року частка електроенергії ДП «НАЕК «Енергоатом» у вітчизняній електроенергетиці становила:

- ◆ від обсягу виробництва – 52,0%;
- ◆ у структурі Енергоринку – 53,3%.

1. Виробничі показники

За 8 місяців 2018 року вироблено 54 269,7 млн кВт·год електроенергії, що більше планового показника на 587,1 млн кВт·год (план – 53 682,6 млн кВт·год). Планове завдання з виробництва електроенергії виконано на 101,1%.

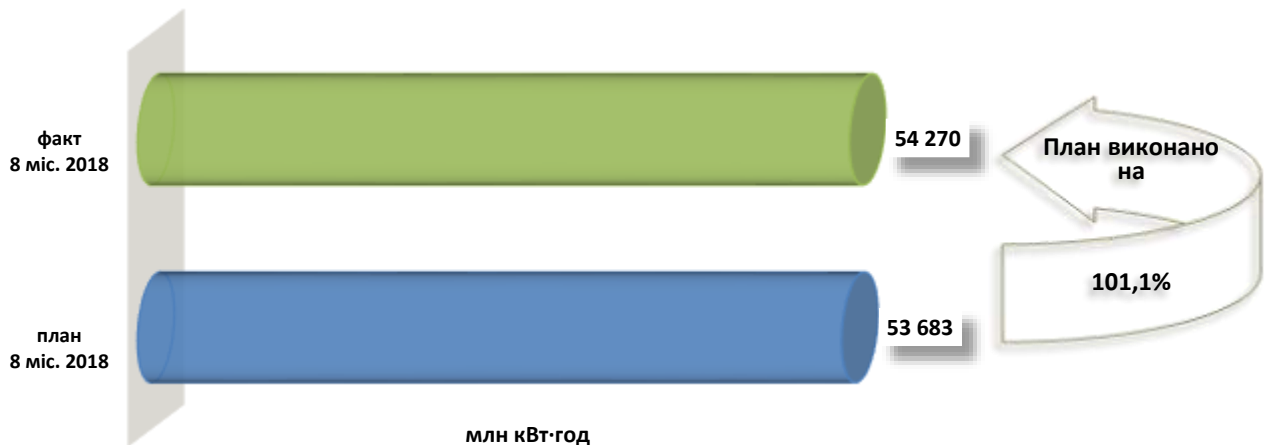


Рис. 1. Виробництво електроенергії ДП «НАЕК «Енергоатом»

За 8 місяців 2018 року до Енергоринку відпущено 51 025,0 млн кВт·год електроенергії, що більше планового завдання на 708,6 млн кВт·год (план – 50 316,4 млн кВт·год). Планове завдання з відпуску електроенергії виконано на 101,4%




Рис. 2. Відпуск електроенергії ДП «НАЕК «Енергоатом»

Коефіцієнт використання встановленої потужності за 8 місяців 2018 року склав 67,1%.

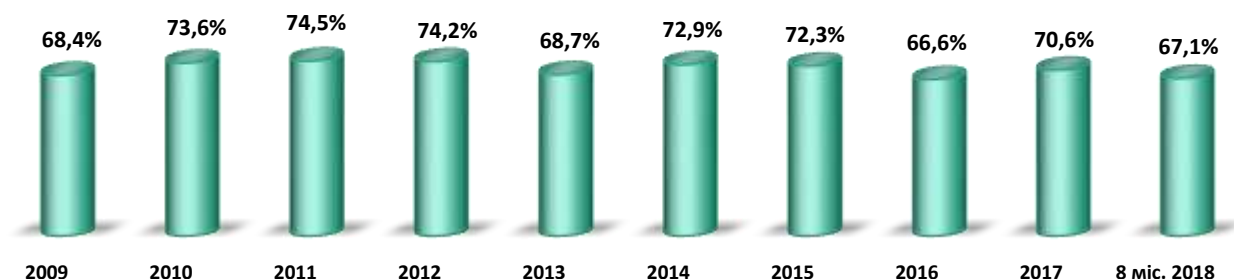


Рис. 3. Коефіцієнт використання встановленої потужності енергоблоків АЕС

Коефіцієнт готовності несення номінального електричного навантаження за 8 місяців 2018 року склав 68,0%.

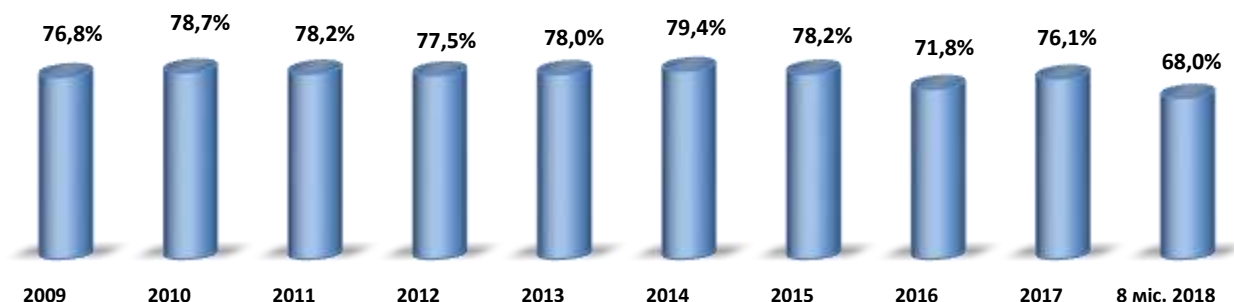


Рис. 4. Коефіцієнт готовності несення номінального електричного навантаження АЕС

2. Ремонтна кампанія

За 8 місяців 2018 року виконано:

- **дев'ять планово-попереджувальних ремонтів** (е/блок №6 ЗАЕС - капітальний ремонт, е/блок №1 РАЕС – середній ремонт, е/блок №1 ХАЕС – капітальний ремонт, е/блок №2 РАЕС – середній ремонт, е/блок №2 ЗАЕС – середній ремонт, е/блок №2 ЮУАЕС – середній ремонт, е/блок №3 ЮУАЕС – середній ремонт, е/блок №3 РАЕС – середній ремонт, е/блок №5 ЗАЕС – капітальний ремонт).

Станом на 31.08.2018 виконувалося три ремонти, із яких два середніх на енергоблоках №4 ЗАЕС, №1 ЮУАЕС та один капітальний на енергоблоці №4 РАЕС.

Загальна тривалість перебування енергоблоків у планово-попереджувальних ремонтах – 1 017,79 доби, у т.ч. закінчених – 743,85 доби;

- **один поточний плановий** на енергоблоці №2 ЗАЕС тривалістю – 4,65 діб;
- **п'ять поточних позапланових ремонтів** (е/блок №2 ХАЕС – два ремонти, е/блок №6 ЗАЕС, е/блок №1 ХАЕС, е/блок №2 ЮУАЕС).

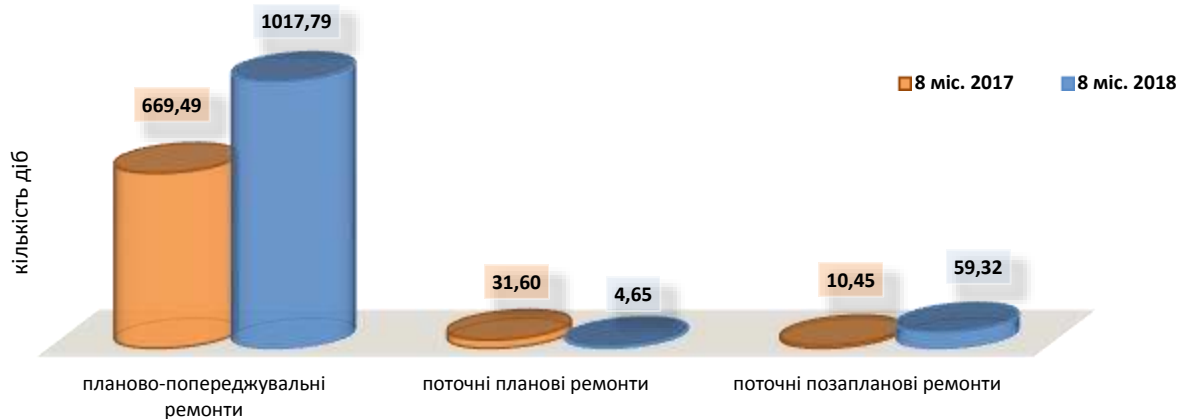
Загальна тривалість перебування енергоблоків у поточних позапланових ремонтах – 59,32 доби.

За 8 місяців 2018 року загальна тривалість перебування енергоблоків у ремонтах становила 1 081,76 доби.

Довідково:

За 8 місяців 2017 року загальна тривалість перебування енергоблоків у ремонтах становила 711,54 доби.

Фактичне скорочення термінів проведення планово-попереджувальних ремонтів енергоблоків за 8 місяців 2018 року склало 63,3 доби, що дозволило додатково виробити 1 433,6 млн кВт·год електроенергії.



Загальна тривалість перебування енергоблоків у ремонтах: 8 міс. 2018 р. - 1 081,76 доби
8 міс. 2017 р. - 711,54 доби

*Примітка: дані наведені з урахуванням округлень

Рис. 5. Тривалість перебування енергоблоків АЕС у ремонтах

3. **Порушення у роботі АЕС**

За 8 місяців 2018 року сталося 13 порушень у роботі АЕС.

4. **Охорона праці та пожежна безпека**

За 8 місяців 2018 року в ДП «НАЕК «Енергоатом» сталося 6 нещасних випадків.

Пожеж за 8 місяців 2018 року **не було**.

5. **Стан радіаційної безпеки**

Радіаційні параметри, що характеризують роботу АЕС ДП «НАЕК «Енергоатом» за звітний період, **не перевищували нормативних значень**, а радіаційний захист персоналу та населення забезпечувались на достатньому рівні.

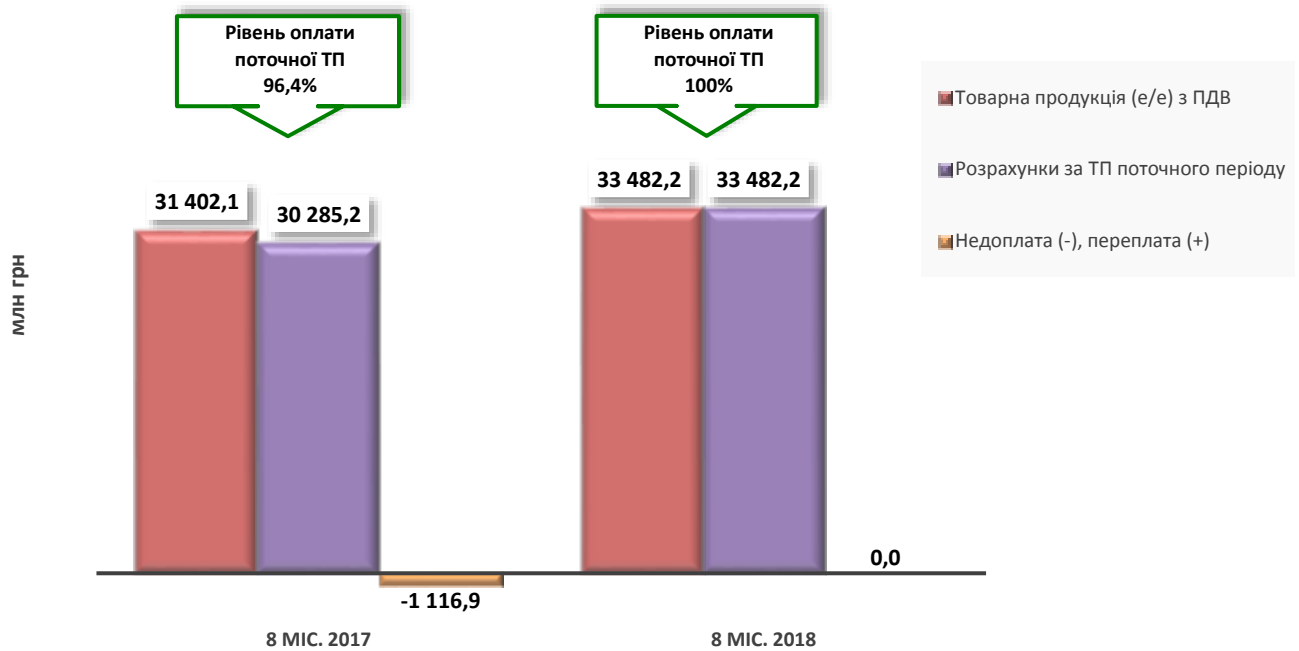
Експлуатація атомних електростанцій у звітному періоді не викликала жодних екологічних змін, які б свідчили про погіршення стану навколишнього середовища в районі їх розташування. Рівень безпеки АЕС України відповідає вимогам національного законодавства та міжнародним рекомендаціям.

6. **Обсяг товарної продукції**

За 8 місяців 2018 року до ОРЕ відпущено електроенергії на суму 33 482,2 млн грн (з ПДВ), що на 2 080,1 млн грн, або на 6,6% більше, ніж за 8 місяців 2017 року (31 402,1 млн грн, з ПДВ).

7. **Стан розрахунків за відпущену електроенергію**

Розрахунки ДП «Енергоринок» за відпущену ДП «НАЕК «Енергоатом» електроенергію за 8 місяців 2018 року (станом на 14.09.2018) склали 33 482,2 млн грн (з ПДВ), або 100% від ТП 8 місяців 2018 року.



*Примітка: дані наведені з урахуванням округлень

Рис. 6. Стан розрахунків ДП «Енергоринок» за поточну товарну продукцію (електроенергії) ДП «НАЕК «Енергоатом»

Заборгованість ДП «Енергоринок» перед ДП «НАЕК «Енергоатом» (станом на 31.08.2018), з урахуванням відпущеної в попередні періоди електроенергії, склала 12 117,4 млн грн, що на 397,5 млн грн менше, ніж за аналогічний період 2017 року (12 514,9 млн грн).

8. Сплата податків

Нараховано за 8 місяців 2018 року платежів до бюджетів усіх рівнів 6 945,2 млн грн, розрахунків зі страхування – 1 320,2 млн грн.

Загальна сума нарахувань платежів до бюджетів усіх рівнів та розрахунків зі страхування склала 8 265,4 млн грн.

Сплачено за 8 місяців 2018 року платежів до бюджетів усіх рівнів 6 049,4 млн грн, розрахунків зі страхування – 1 326,9 млн грн.

Загальна сума сплати платежів до бюджетів усіх рівнів та розрахунків зі страхування склала 7 376,3 млн грн.

Крім того, при митному оформленні поставок СЯП сплачено ПДВ - 1 674,9 млн грн.

Довідково:

За 8 місяців 2017 року було сплачено платежів до бюджетів усіх рівнів 8 285,3 млн грн, а загальна сума, враховуючи розрахунки зі страхування, – 9 326,3 млн грн.

Заборгованість (станом на 31.08.2018) із платежів до бюджетів усіх рівнів становила 380,2 млн грн, із розрахунків зі страхування – 66,0 млн грн.

Загальна заборгованість ДП «НАЕК «Енергоатом» із платежів до бюджетів усіх рівнів та розрахунків зі страхування – 446,2 грн.

Довідково:

Станом на 31.08.2017 заборгованість із платежів до бюджетів усіх рівнів по ДП «НАЕК «Енергоатом» становила 1 045,5 млн грн, із розрахунків зі страхування – 54,3 млн грн. Загальна сума заборгованості із платежів до бюджетів усіх рівнів та розрахунків зі страхування – 1 099,8 млн грн

9. Капітальне будівництво*

Обсяг капітальних вкладень за 8 місяців 2018 року склав 6 925,8 млн грн, що на 4 340,7 млн грн більше, ніж за 8 місяців 2017 року (2 585,1 млн грн).

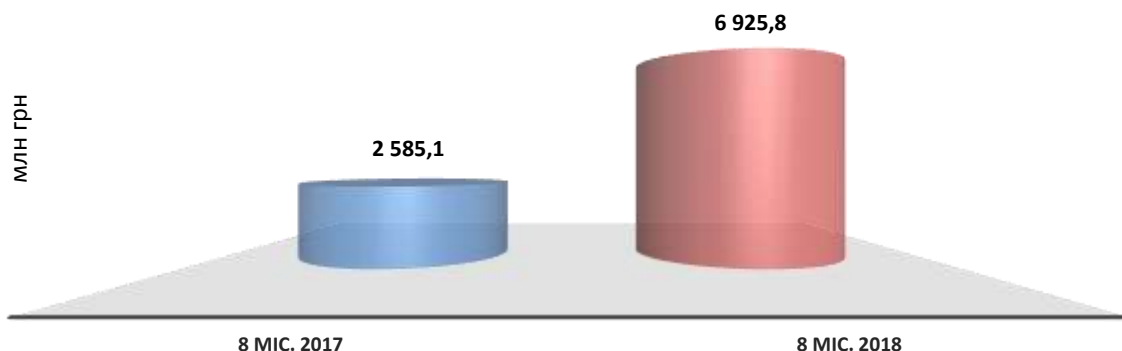


Рис. 6. Обсяг капітальних вкладень ДП «НАЕК «Енергоатом»

За 8 місяців 2018 року профінансовано капітальних вкладень на суму 7 877,7 млн грн, що на 3 300,4 млн грн більше, ніж за 8 місяців 2017 року (4 577,3 млн грн).

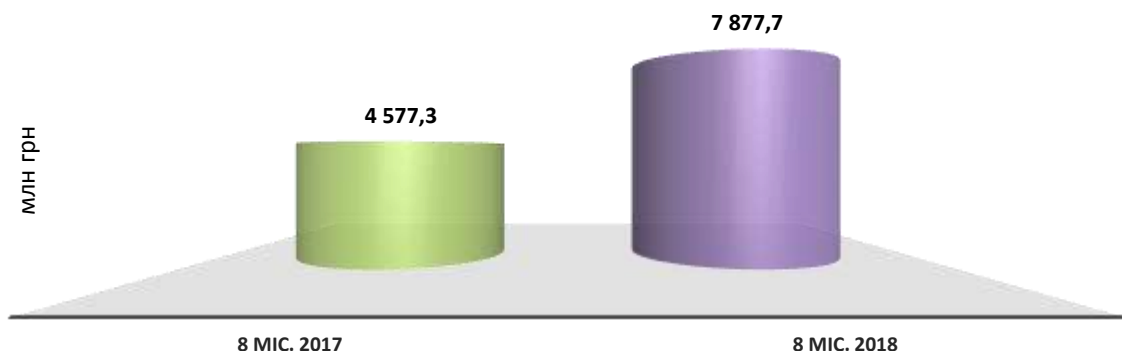


Рис. 7. Фінансування капітальних вкладень ДП «НАЕК «Енергоатом»

*Примітка: дані наведені з урахуванням округлень

10. Чисельність штатних працівників ДП «НАЕК «Енергоатом»

Чисельність штатних працівників Компанії за 8 місяців 2018 року становила 33 754 працівників, що на 303 працівника менше, ніж за 8 місяців 2017 року (34 057 працівників).

Чисельність ліцензованого персоналу за 8 місяців 2018 року становила 406 спеціалістів, що на 6 спеціалістів менше, ніж за аналогічний період 2017 року (412 спеціалістів).

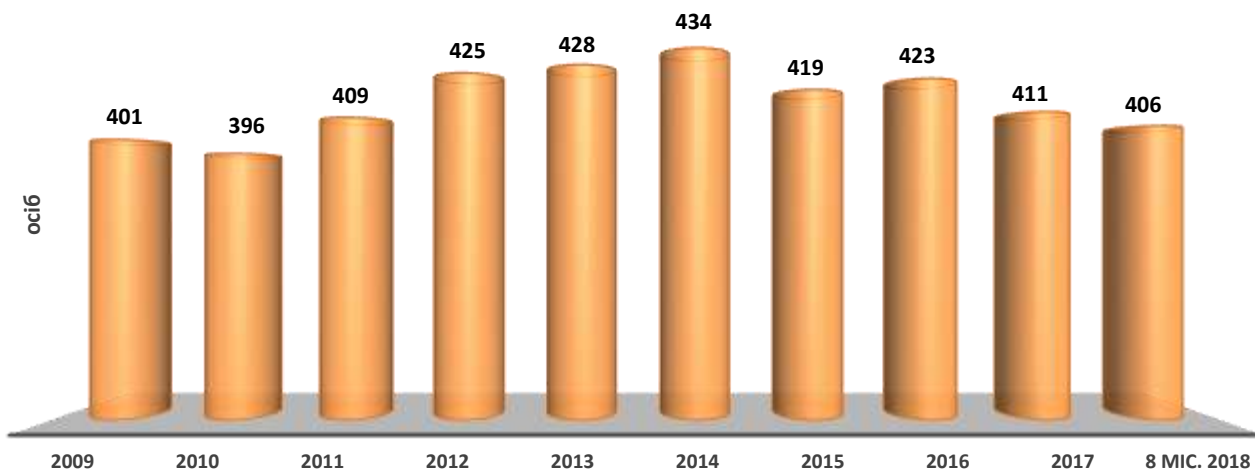


Рис.8. Чисельність ліцензованого персоналу ДП «НАЕК «Енергоатом»