

Підсумки роботи ДП «НАЕК «Енергоатом» за 5 місяців 2018 року

У ДП «НАЕК «Енергоатом» у звітному періоді в експлуатації перебувало:

- 15 енергоблоків АЕС встановленою потужністю 13 835 МВт;
- 2 гідроагрегати ТГАЕС встановленою потужністю 302 МВт;
- 2 гідроагрегати ОлГЕС встановленою потужністю 11,5 МВт.

За 5 місяців 2018 року частка електроенергії ДП «НАЕК «Енергоатом» у вітчизняній електроенергетиці становила:

- ◆ від обсягу виробництва – 49,2%;
- ◆ у структурі Енергоринку – 50,5%.

1. Виробничі показники

За 5 місяців 2018 року вироблено 33 538,1 млн кВт·год електроенергії, що більше планового показника на 298,2 млн кВт·год (план – 33 239,9 млн кВт·год). Планове завдання з виробництва електроенергії виконано на 100,9%.

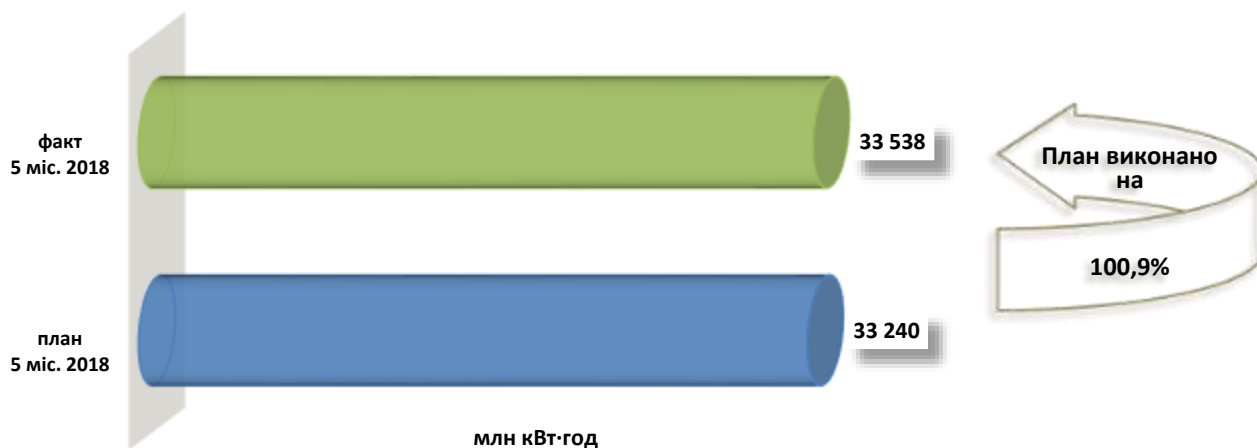


Рис. 1. Виробництво електроенергії ДП «НАЕК «Енергоатом»

За 5 місяців 2018 року до Енергоринку відпущено 31 594,4 млн кВт·год електроенергії, що більше планового завдання на 425,0 млн кВт·год (план – 31 169,4 млн кВт·год). Планове завдання з відпуску електроенергії виконано на 101,4%.

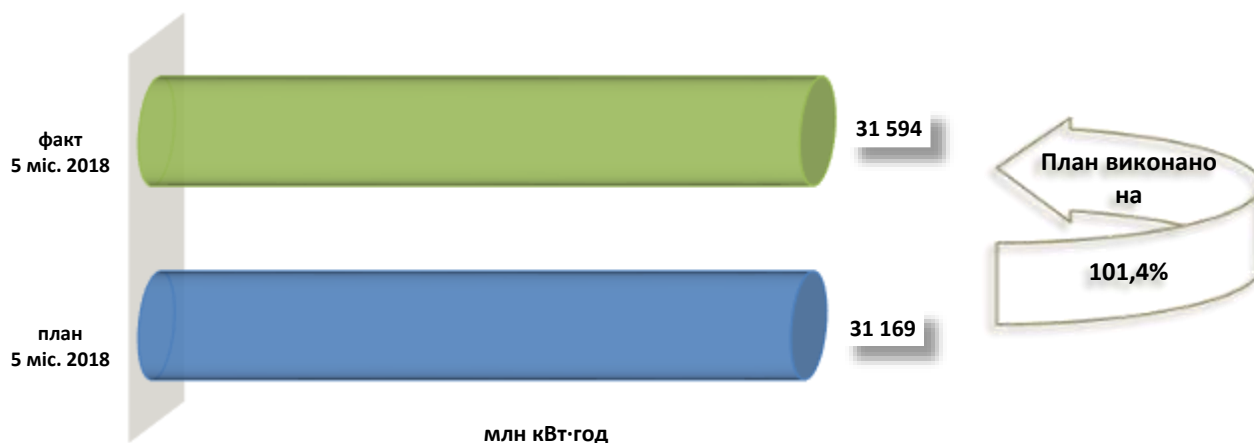


Рис. 2. Відпуск електроенергії ДП «НАЕК «Енергоатом»

Коефіцієнт використання встановленої потужності за 5 місяців 2018 року склав 66,7%.

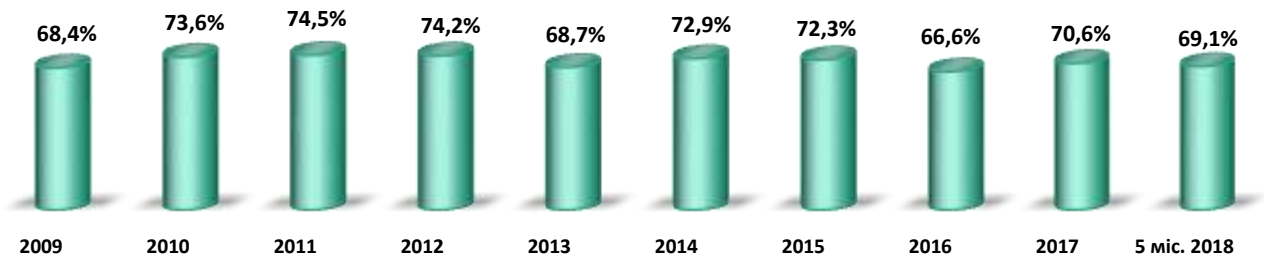


Рис. 3. Коефіцієнт використання встановленої потужності енергоблоків АЕС

Коефіцієнт готовності несення номінального електричного навантаження за 5 місяців 2018 року склав 67,1%.

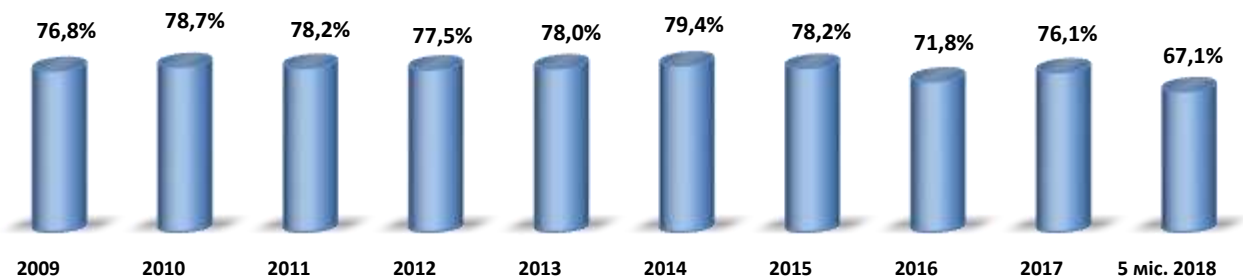


Рис. 4. Коефіцієнт готовності несення номінального електричного навантаження АЕС

2. Ремонтна кампанія

За 5 місяців 2018 року виконано:

- **п'ять планово-попереджувальних ремонтів** (е/блок №6 ЗАЕС - капітальний ремонт, е/блок №1 РАЕС – середній ремонт, е/блок №1 ХАЕС – капітальний ремонт, е/блок №2 РАЕС – середній ремонт, е/блок №2 ЗАЕС – середній ремонт).

Станом на 31.05.2018 виконувалося п'ять ремонтів, із яких чотири середніх на енергоблоках №3 РАЕС, №2 ЮУАЕС, №4 ЗАЕС, №3 ЮУАЕС та один капітальний на енергоблоці №5 ЗАЕС.

Загальна тривалість перебування енергоблоків у планово-попереджувальних ремонтах – 654,63 доби, у т.ч. закінчених – 236,93 доби;

- **один поточний плановий** на енергоблоці №2 ЗАЕС тривалістю – 4,65 діб.
- **три поточних позапланових ремонти** (е/блок №2 ХАЕС, е/блок №6 ЗАЕС, е/блок №1 ХАЕС).

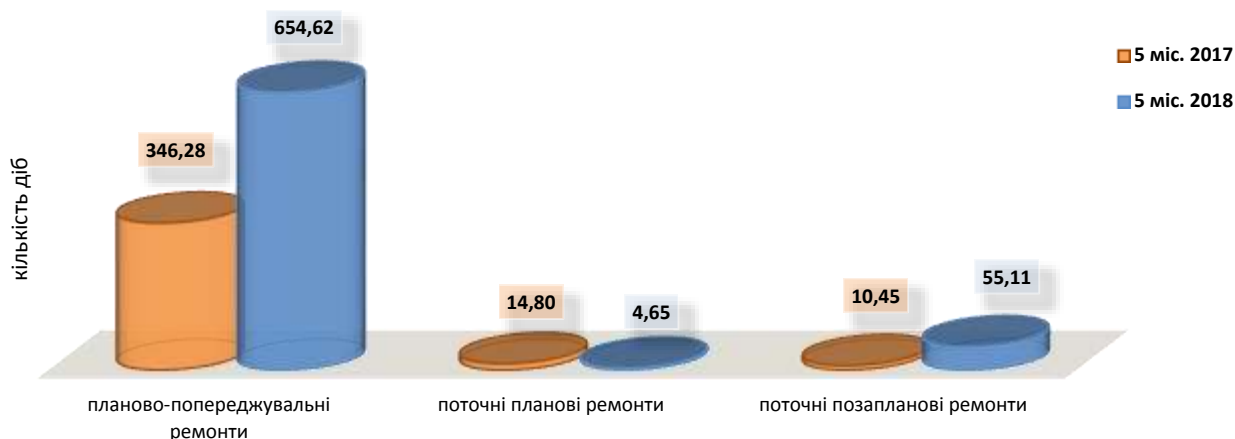
Загальна тривалість перебування енергоблоків у поточних позапланових ремонтах – 55,11 доби.

За 5 місяців 2018 року загальна тривалість перебування енергоблоків у ремонтах становила 714,39 доби.

Довідково:

За 5 місяців 2017 року загальна тривалість перебування енергоблоків у ремонтах становила 371,53 доби.

Фактичне скорочення термінів проведення планово-попереджувальних ремонтів енергоблоків за 5 місяців 2018 року склало 20,18 доби, що дозволило додатково виробити 399,9 млн кВт·год електроенергії.



Загальна тривалість перебування енергоблоків у ремонтах: 5 міс. 2018 р. - 714,38 доби
5 міс. 2017 р. - 371,53 доби

*Примітка: дані наведені з урахуванням округлень

Рис. 4. Тривалість перебування енергоблоків АЕС у ремонтах

3. Порушення у роботі АЕС

За 5 місяців 2018 року сталося 8 порушень у роботі АЕС.

4. Охорона праці та пожежна безпека

За 5 місяців 2018 року в ДП «НАЕК «Енергоатом» сталося 4 нещасні випадки.

Пожеж за 5 місяців 2018 року **не було**.

5. Стан радіаційної безпеки

Радіаційні параметри, що характеризують роботу АЕС ДП «НАЕК «Енергоатом» за звітний період 2018 року, **не перевищували нормативних значень**, а радіаційний захист персоналу та населення забезпечувались на достатньому рівні.

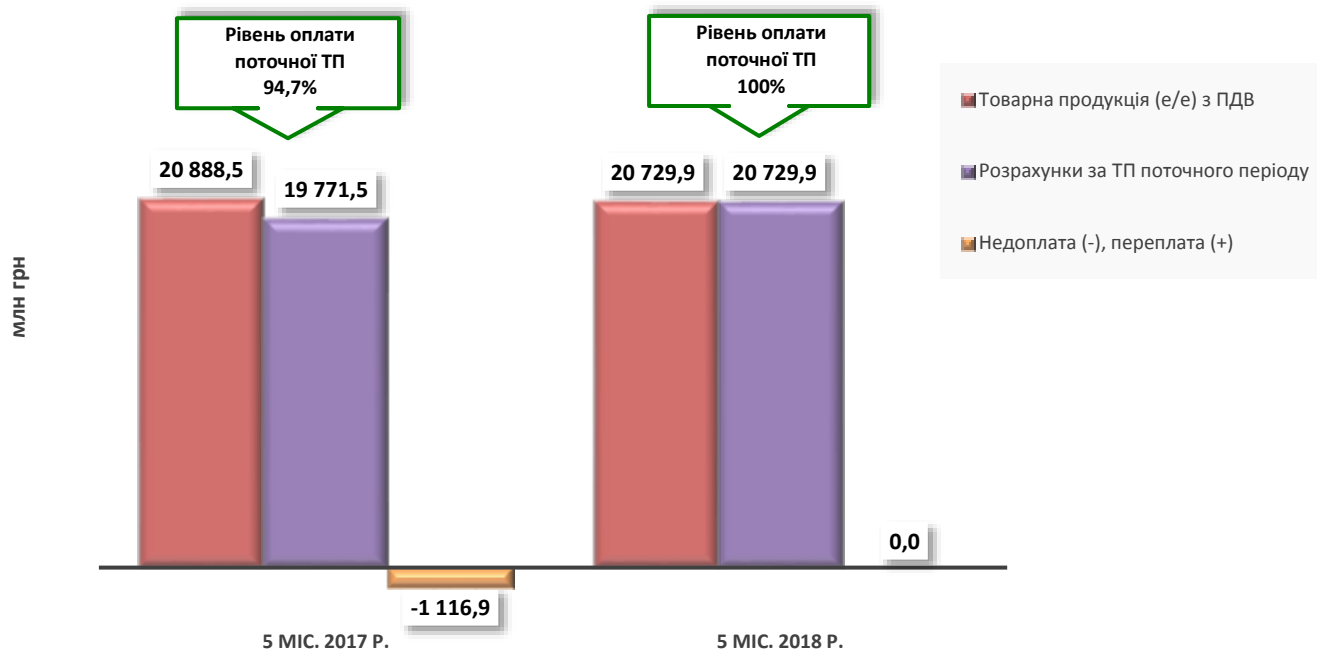
Експлуатація атомних електростанцій у звітному періоді не викликала жодних екологічних змін, які б свідчили про погіршення стану навколишнього середовища в районі їх розташування. Рівень безпеки АЕС України відповідає вимогам національного законодавства та міжнародним рекомендаціям.

6. Обсяг товарної продукції

За 5 місяців 2018 року до ОРЕ відпущено електроенергії на суму 20 729,9 млн грн (з ПДВ), що на 158,6 млн грн, або на 0,8% менше, ніж за 5 місяців 2017 року (20 888,5 млн грн, з ПДВ).

7. Стан розрахунків за відпущену електроенергію

Розрахунки ДП «Енергоринок» за відпущену електроенергію за 5 місяців 2018 року (станом на 15.06.2018) склали 20 729,9 млн грн (з ПДВ), або 100% від ТП 5 місяців 2018 року.



*Примітка: дані наведені з урахуванням округлень

Рис. 5. Стан розрахунків ДП «Енергоринок» поточної товарної продукції (електроенергії) ДП «НАЕК «Енергоатом»

Заборгованість ДП «Енергоринок» перед ДП «НАЕК «Енергоатом» (станом на 31.05.2018), з урахуванням відпущеної в попередні періоди електроенергії, склала 11 596,1 млн грн, що на 2 085,7 млн грн менше, ніж за аналогічний період 2017 року (13 681,8 млн грн).

8. Сплата податків

Нараховано за 5 місяців 2018 року платежів до бюджетів усіх рівнів 4 862,5 млн грн, розрахунків зі страхування – 836,9 млн грн.

Загальна сума платежів до бюджетів усіх рівнів та розрахунків зі страхування склала 5 699,4 млн грн.

Сплачено за 5 місяців 2018 року платежів до бюджетів усіх рівнів 4 363,1 млн грн, розрахунків зі страхування – 837,0 млн грн.

Загальна сума сплати платежів до бюджетів усіх рівнів та розрахунків зі страхування склала 5 200,1 млн грн.

Крім того, сплачено ПДВ при митному оформленні СЯП – 1 164,9 млн грн, що на 221,9 млн грн більше, ніж за 5 місяців 2017 року (943,0 млн грн).

Довідково:

За 5 місяців 2017 року було сплачено платежів до бюджетів усіх рівнів 5 375,1 млн грн, а загальна сума, враховуючи розрахунки зі страхування – 6 036,0 млн грн.

Заборгованість (станом на 31.05.2018) із платежів до бюджетів усіх рівнів становила 353,3 млн грн, із розрахунків зі страхування – 72,6 млн грн.

Загальна заборгованість ДП «НАЕК «Енергоатом» із платежів до бюджетів усіх рівнів та розрахунків зі страхування – 426,0 млн грн.

Довідково:

Станом на 31.05.2017 заборгованість із платежів до бюджетів усіх рівнів по ДП «НАЕК «Енергоатом» становила 1 215,9 млн грн, із розрахунків зі страхування – 56,6 млн грн. Загальна сума заборгованості із платежів до бюджетів усіх рівнів та розрахунків зі страхування – 1 272,5 млн грн.

9. Капітальне будівництво*

Обсяг капітальних вкладень за 5 місяців 2018 року склав 3 673,8 млн грн, що на 2 481,5 млн грн більше, ніж за 5 місяців 2017 року (1 192,3 млн грн).

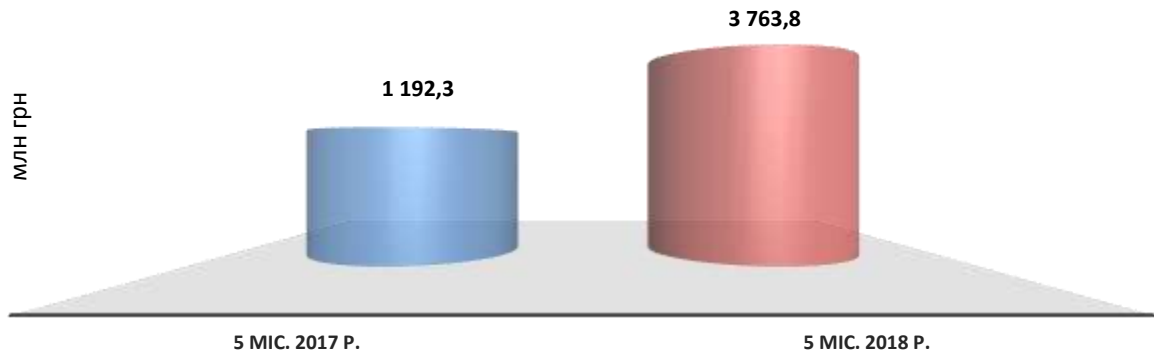


Рис. 6. Обсяг капітальних вкладень ДП «НАЕК «Енергоатом»

За 5 місяців 2018 року профінансовано капітальних вкладень на суму 5 043,4 млн грн, що на 2 184,8 млн грн більше, ніж за 5 місяців 2017 року (2 858,7 млн грн).

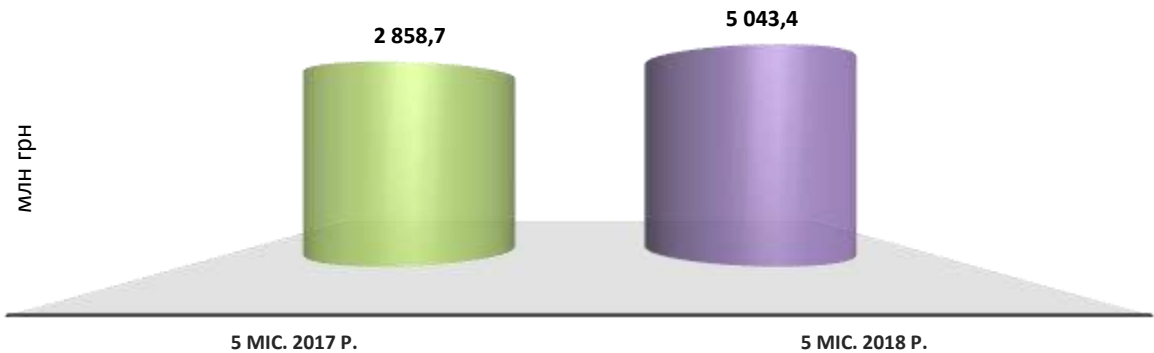


Рис. 7. Фінансування капітальних вкладень ДП «НАЕК «Енергоатом»

*Примітка: дані наведені з урахуванням округлень

10. Чисельність штатних працівників ДП «НАЕК «Енергоатом»

Чисельність штатних працівників Компанії за 5 місяців 2018 року становила 33 744 працівника, що на 295 працівників менше, ніж за 5 місяців 2017 року (34 039 працівників).

Чисельність ліцензованого персоналу за 5 місяців 2018 року становила 410 спеціалістів, що на 9 спеціалістів менше, ніж за аналогічний період 2017 року (419 спеціалістів).

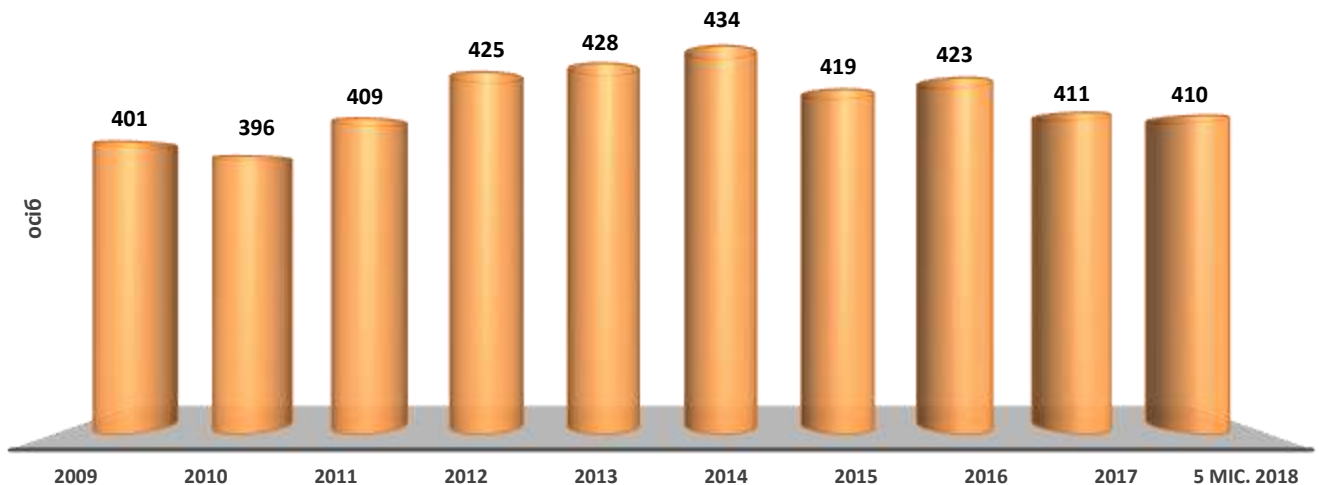


Рис.8. Чисельність ліцензованого персоналу ДП «НАЕК «Енергоатом»