

Итоги работы ГП «НАЭК «Энергоатом» за 7 месяцев 2019 года

В ГП «НАЭК «Энергоатом» за отчетный период в эксплуатации находилось:

- 15 энергоблоков АЭС установленной мощностью 13 835 МВт;
- 2 гидроагрегата ТГАЭС установленной мощностью 302 МВт;
- 2 гидроагрегата АлГЭС установленной мощностью 11,5 МВт.

За 7 месяцев 2019 года доля электроэнергии ГП «НАЭК «Энергоатом» в энергетике Украины составила 53,5% от объема производства электроэнергии в Украине, что на 2,7% больше, чем за аналогичный период 2018 года.

1. Производственные показатели

За 7 месяцев 2019 года выработано 48 861,1 млн кВт·ч электроэнергии, что больше планового показателя на 546,1 млн кВт·ч (*план – 48 315,0 млн кВт·ч*). Плановое задание по производству электроэнергии выполнено на 101,1%.

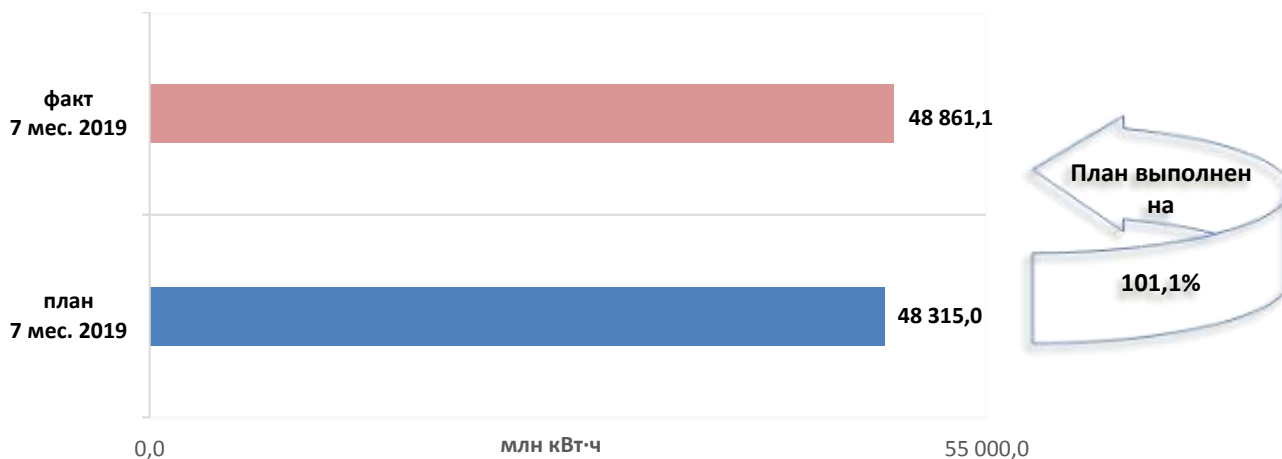


Рис.1. Производство электроэнергии ГП «НАЭК «Энергоатом»

За 7 месяцев 2019 года отпущено 45 953,5 млн кВт·ч электроэнергии, что больше планового задания на 678,9 млн кВт·ч (*план – 45 274,6 млн кВт·ч*). Плановое задание по отпуску электроэнергии выполнено на 101,5%.

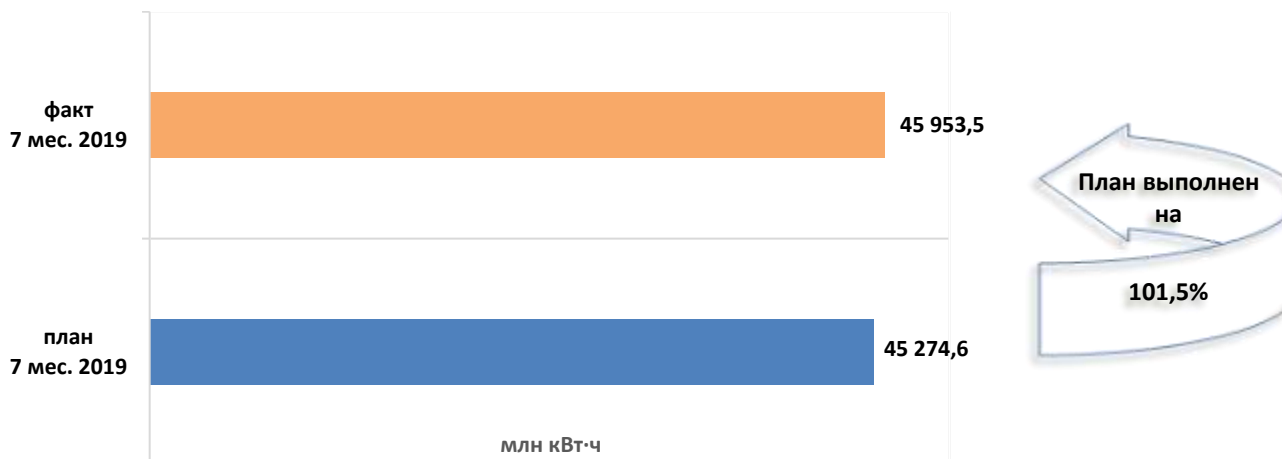


Рис.2. Отпуск электроэнергии ГП «НАЭК «Энергоатом»

Коэффициент использования установленной мощности за 7 месяцев 2019 года составил 69,2%, что на 2,9% больше, чем за 7 месяцев 2018 года (66,3%).

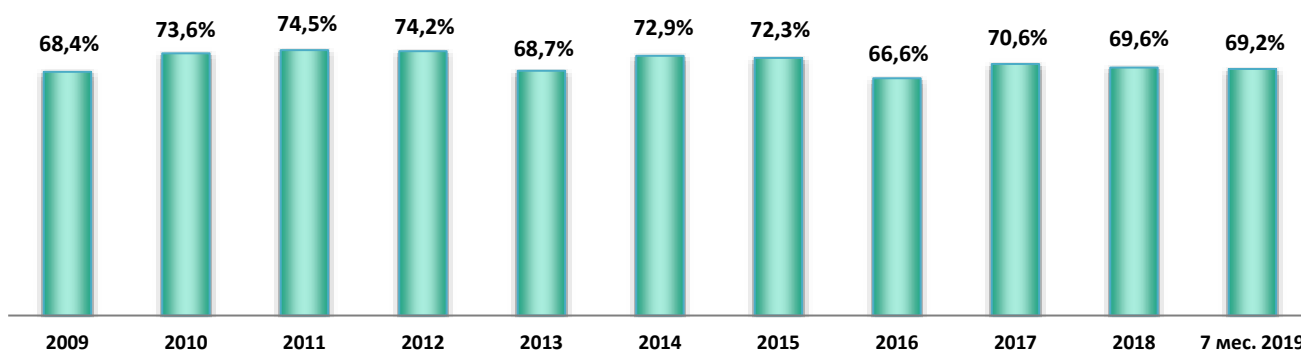


Рис.3. Коэффициент использования установленной мощности энергоблоков АЭС

Коэффициент готовности несения номинальной электрической нагрузки за 7 месяцев 2019 года составил 70,5%, что на 3,5% больше, чем за 7 месяцев 2018 года (67,0%).

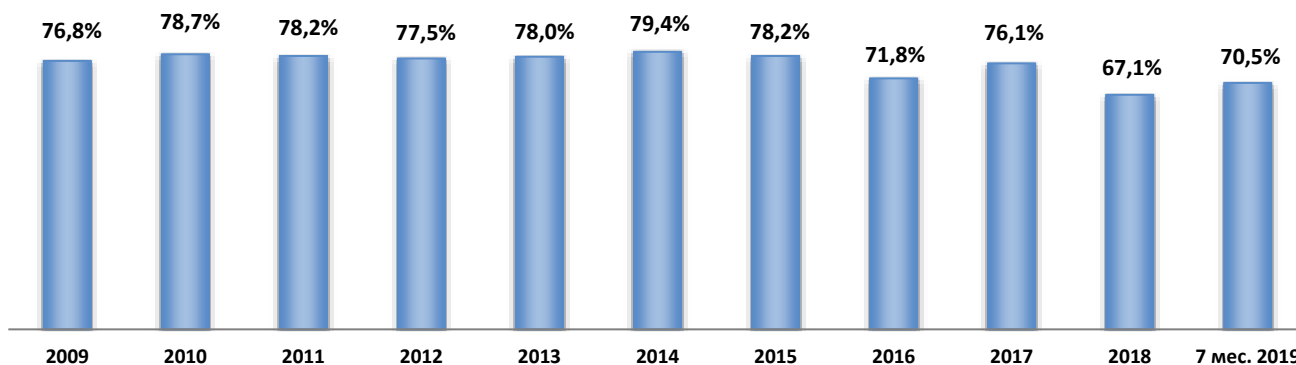


Рис.4. Коэффициент готовности несения номинальной электрической нагрузки АЭС

2. Ремонтная кампания

За 7 месяцев 2019 года выполнено:

- **шесть планово-предупредительных ремонта** (энергоблоки №№ 3, 6, 4 ЗАЭС – средние ремонты, энергоблоки №№ 1, 2 РАЭС – капитальные ремонты, № 2 ЮУАЭС – средний ремонт).

По состоянию на 31.07.2019 выполнялось пять ремонтов, из которых три средних на энергоблоках № 1 ХАЭС, № 2 ЗАЭС, №3 РАЭС и два капитальных на энергоблоках № 2 ЗАЭС, № 3 ЮУАЭС.

Общая продолжительность пребывания энергоблоков в планово-предупредительных ремонтах – 880,45 суток, в т.ч. законченных – 329,61 суток;

- **один текущий плановый ремонт** (энергоблок № 1 ЮУАЭС).
- **пять текущих внеплановых ремонта** (энергоблок № 3 РАЭС – три ремонта, № 3 ЗАЭС, №1 ЗАЭС).

Общая продолжительность пребывания энергоблоков в текущих внеплановых ремонтах – 25,80 суток (закончены все ремонты).

Простой энергоблоков в текущих внеплановых ремонтах привел к недовыработке 625,30 млн кВт·ч электроэнергии.

За 7 месяцев 2019 года общая продолжительность пребывания энергоблоков в ремонтах составила 907,16 суток, в т.ч. законченных – 356,32 суток.

Справочно:

За 7 месяцев 2018 года общая продолжительность ремонтов энергоблоков составила 983,69 суток.

Фактическое сокращение сроков проведения планово-предупредительных ремонтов энергоблоков за 7 месяцев 2019 года составило 57,4 суток, что позволило дополнительно выработать 1 млрд 240 млн кВт·ч электроэнергии.

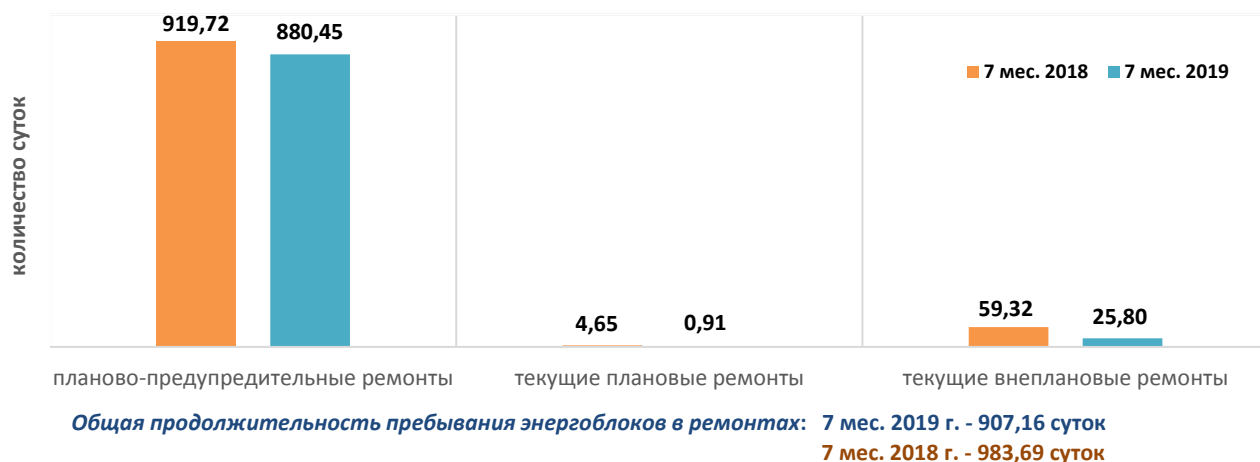


Рис.5. Продолжительность пребывания энергоблоков АЭС в ремонтах

3. Нарушения в работе АЭС

За 7 месяцев 2019 года произошло 9 нарушений в работе АЭС, что на 4 нарушения меньше, чем за 7 месяцев 2018 года (13 нарушений).

4. Охрана труда и пожарная безопасность

За 7 месяцев 2019 года в ГП «НАЭК «Энергоатом» произошло 5 несчастных случаев.

За 7 месяцев 2019 года произошел 1 пожар.

5. Состояние радиационной безопасности

Радиационные параметры, которые характеризуют работу АЭС ГП «НАЭК «Энергоатом» за отчетный период, **не превышали нормативных показателей**, а радиационная защита персонала и населения обеспечивались на достаточном уровне.

Эксплуатация атомных электростанций в отчетном периоде не вызвала экологических изменений, которые свидетельствовали об ухудшении состояния окружающей среды в районах их размещения. Уровень безопасности АЭС Украины соответствует требованиям национального законодательства и международным рекомендациям.

6. Отпуск электроэнергии и расчеты за электроэнергию в условиях нового рынка

За июль 2019:

- отпущено электроэнергии – 5 694,0 млн кВт ч;
- всего реализовано электроэнергии – 5 662,7 млн кВт ч;
- объем товарной продукции (э/э с НДС) – 4 733,0 млн грн;
- поступление денежных средств – 4 879,3 млн грн.

Расчеты («-» недоплата, «+» аванс) за отпущенную электроэнергию июле 2019 года составили + 156,1* млн грн.

Справочно:

В июле 2019 года вследствие аварийной остановки энергоблока № 1 ОП ЗАЭС недополучено дохода на балансирующем рынке на сумму 23,9 млн грн; поступление на балансирующем рынке за июль составили 14,1 млн грн (результат — -9,8 млн грн).

7. Уплата налогов

Начислено за 7 месяцев 2019 года налогов в бюджеты всех уровней 7 271,0 млн грн, расчетов по страхованию – 1 537,5 млн грн.

Общая сумма налогов в бюджеты всех уровней и расчетов по страхованию составила 8 808,5 млн грн.

За 7 месяцев 2019 года **уплачено** налогов в бюджеты всех уровней 8 223,6 млн грн, расчетов по страхованию – 1 523,3 млн грн.

Общая сумма уплаты налогов в бюджеты всех уровней и расчетов по страхованию составила 9 746,8 млн грн.

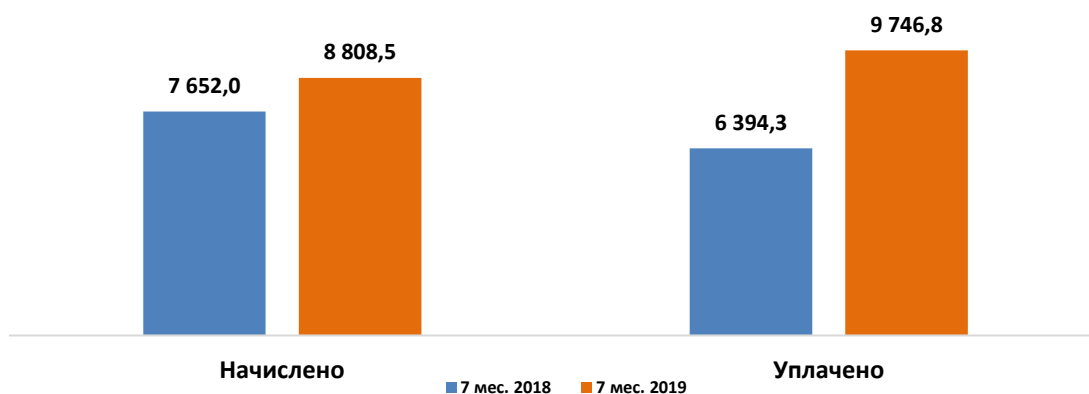


Рис.6. Уплата налогов в бюджеты всех уровней и расчетов по страхованию

Кроме того, уплачен НДС при таможенном оформлении поставок свежего ядерного топлива – 941,1 млн грн, что на 436,4 млн грн меньше, чем в I-ом полугодии 2018 года (1 377,5 млн грн).

Справочно:

За 7 месяцев 2018 года налогов в бюджеты всех уровней уплачено 5 232,3 млн грн, а, учитывая расчеты по страхованию, общая сумма составила 6 394,3 млн грн.

Задолженность (по состоянию на 31.07.2019) по налогам в бюджеты всех уровней составила 1 714,5 млн грн, задолженность по расчетам страхования – 125,5 млн грн.

Общая задолженность ГП «НАЭК «Энергоатом» по налогам в бюджеты всех уровней и по расчетам страхования составила 1 840,0 млн грн.

8. Капитальное строительство*

Объем освоения капитальных вложений за 7 месяцев 2019 года составил 6 341,4 млн грн, что на 687,7 млн грн больше, чем за аналогичный период 2018 года (5 653,7 млн грн).

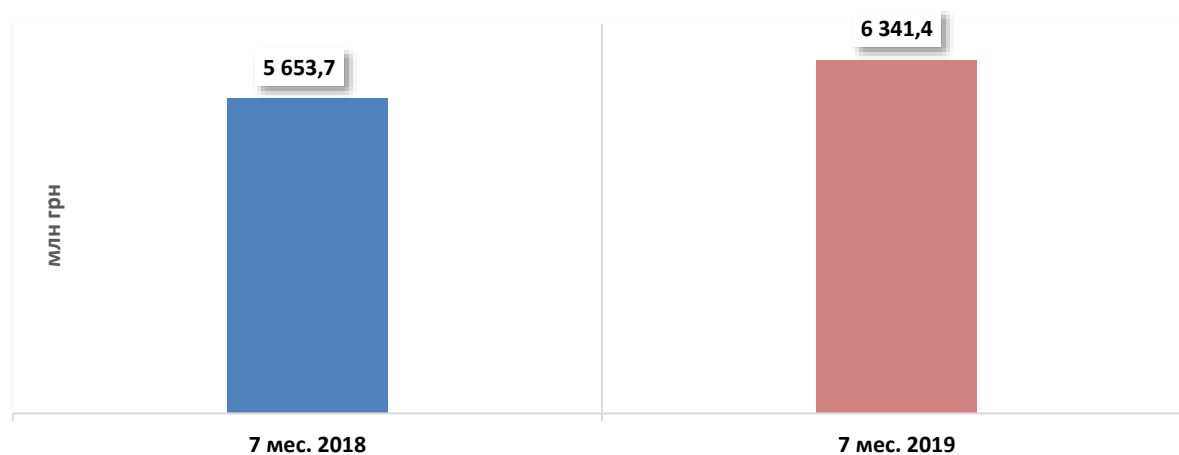


Рис.7. Объем освоения капитальных вложений ГП «НАЭК «Энергоатом»

За 7 месяцев 2019 года профинансировано капитальных вложений на сумму 8 877,7 млн грн, что на 1 709,7 млн грн больше, чем за аналогичный период 2018 года (7 168,0 млн грн).



Рис.8. Финансирование капитальных вложений ГП «НАЭК «Энергоатом»

**Примечание: данные указаны с учетом округления*

9. Численность штатных работников и лицензированного персонала ГП «НАЭК «Энергоатом»

Численность штатных работников Компании за 7 месяцев 2019 года составила 33 801 работник, что на 47 работников больше, чем за 7 месяцев 2018 года (33 754 работника).

Численность лицензированного персонала за 7 месяцев 2019 года составила 411 специалистов, что на 3 специалиста больше, чем за аналогичный период 2018 года (408 специалистов).

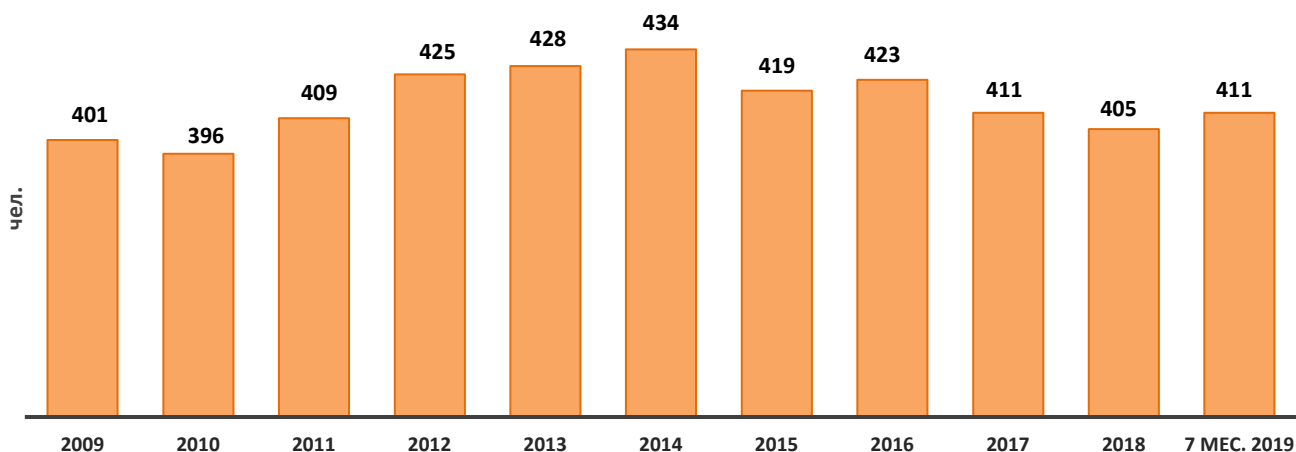


Рис.9. Численность лицензированного персонала ГП «НАЭК «Энергоатом»