

Итоги работы ГП «НАЭК «Энергоатом» за 8 месяцев 2015 года

В ГП «НАЭК «Энергоатом» за отчетный период в эксплуатации находилось:

- 15 энергоблоков АЭС установленной мощностью 13 835 МВт;
- 2 гидроагрегата ТГАЭС установленной мощностью 302 МВт;
- 2 гидроагрегата АлГЭС установленной мощностью 11,5 МВт.

За 8 месяцев 2015 года доля электроэнергии ГП «НАЭК «Энергоатом» в отечественной электроэнергетике составила:

- ♦ от объема производства – 55,0%;
- ♦ в структуре Энергорынка – 56,6%.

1. Производственные показатели

За 8 месяцев 2015 года выработано 57 573,8 млн кВтч электроэнергии, что больше планового показателя на 1 520,2 млн кВтч (план – 56 053,6 млн кВтч). Плановое задание по производству электроэнергии выполнено на 102,7%. За 8 месяцев 2015 года выработано электроэнергии на 983,6 млн кВтч больше, чем за 8 месяцев 2014 года (56 590,2 млн кВтч).

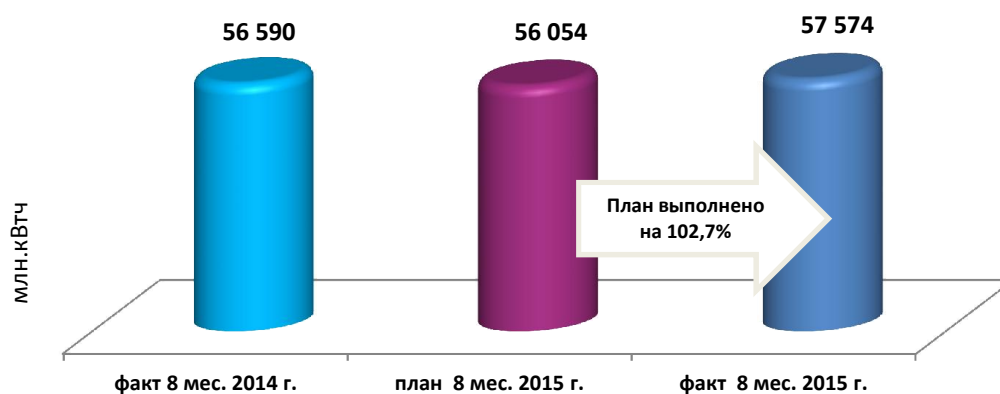


Рис. 1. Производство электроэнергии ГП «НАЭК «Энергоатом»

За 8 месяцев 2015 года в Энергорынок отпущено 54 161,6 млн кВтч электроэнергии, что больше планового задания на 1 710,4 млн кВтч (план – 52 451,2 млн кВтч). Плановое задание по отпуску электроэнергии выполнено на 103,3%. За 8 месяцев 2015 года отпущено электроэнергии на 1 075,9 млн кВтч больше, чем за 8 месяцев 2014 года (53 085,7 млн кВтч).

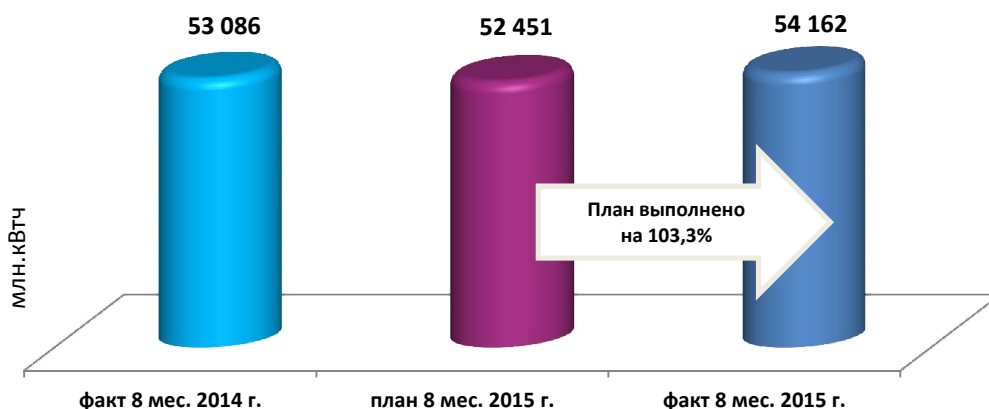


Рис. 2. Отпуск электроэнергии ГП «НАЭК «Энергоатом»

Коэффициент использования установленной мощности за 8 месяцев 2015 года составил 71,2%, что на 1,2% больше, чем за 8 месяцев 2014 года (70%).

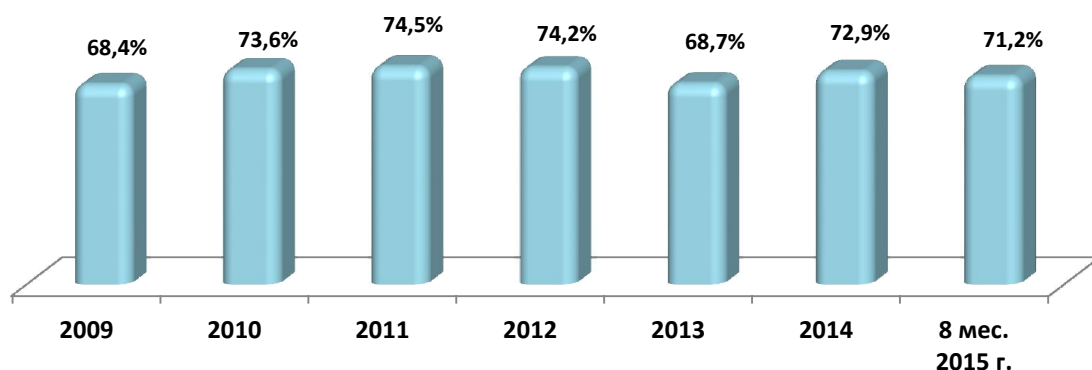


Рис. 3. Коэффициент использования установленной мощности энергоблоков АЭС

Коэффициент готовности несения номинальной электрической нагрузки за 8 месяцев 2015 года составил 75,7%.

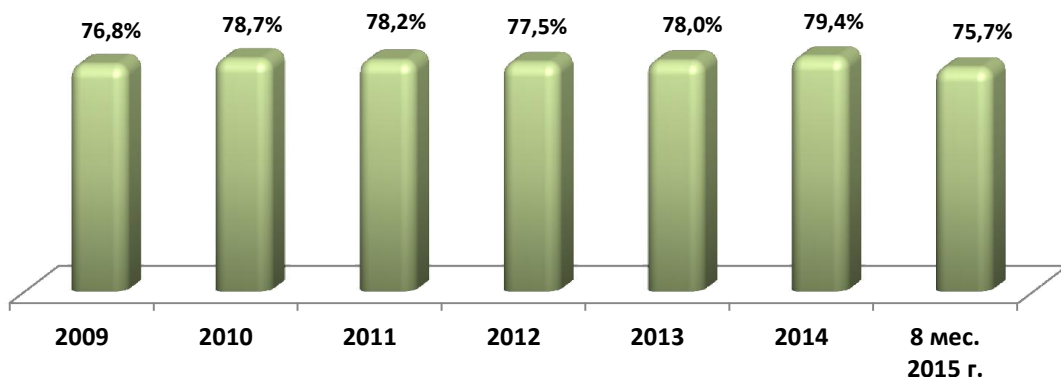


Рис. 4. Коэффициент готовности несения номинальной электрической нагрузки АЭС

2. Ремонтная кампания

За 8 месяцев 2015 года выполнено:

- **девять планово-предупредительных ремонтов** (№1, №2 РАЭС – капитальные плановые ремонты, №3 РАЭС – средний плановый ремонт, №1, №3 ЮУАЭС – средний плановый ремонт, №2, №5 ЗАЭС – капитальные плановые ремонты, №3, №5 ЗАЭС – средний плановый ремонт). По состоянию на 31.08.2015 выполнялись: три средних ремонта на энергоблоках №4 РАЭС, №6 ЗАЭС, №1 ХАЭС и один капитальный ремонт на энергоблоке №2 ЮУАЭС. Общая продолжительность пребывания энергоблоков в ППР – **824,80 суток**, в том числе законченных – **659,93 суток**.

- **один текущий плановый ремонт** (№1 ЗАЭС). Общая продолжительность текущего планового ремонта энергоблока – **6,07 суток**.

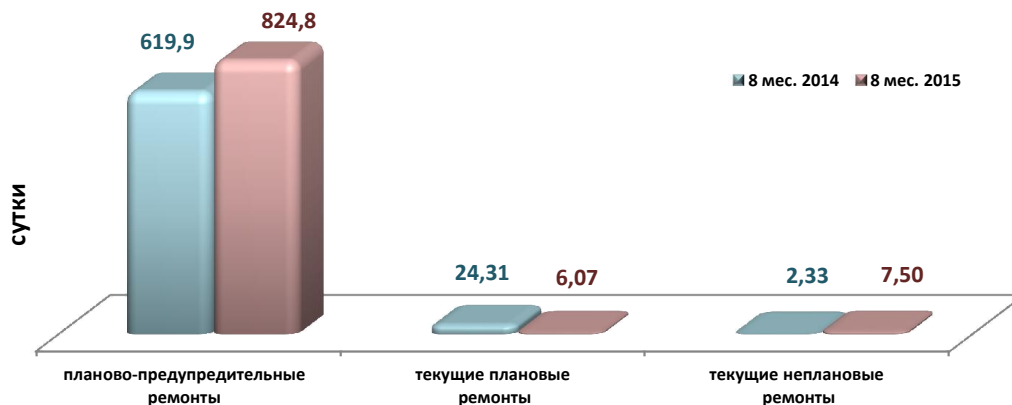
- **пять текущих неплановых ремонтов** (№3 РАЭС, №3 ЮУАЭС – два ремонта, №4, 5 ЗАЭС). Общая продолжительность текущих неплановых ремонтов энергоблоков – **7,50 суток**.

Недопроизводство электроэнергии из-за текущих неплановых ремонтов составило **205,39 млн кВтч**.

Общая продолжительность пребывания энергоблоков в ремонтах составила **838,37 суток**, в т.ч. законченных – **673,50 суток**.

Справочно:

За 8 месяцев 2014 года общая продолжительность ремонтов энергоблоков составила 646,54 суток, в том числе законченных 550,73 суток.



Общая продолжительность пребывания энергоблоков в ремонтах: 8 месяцев 2015 г. - 838,37 суток
8 месяцев 2014 г. - 646,54 суток

Рис. 5. Продолжительность пребывания энергоблоков АЭС в ремонтах

3. Нарушения в работе АЭС

За 8 месяцев 2015 года зарегистрировано 11 нарушений в работе АЭС.

4. Охрана труда и пожарная безопасность

За 8 месяцев 2015 года в ГП «НАЭК «Энергоатом» произошло 3 несчастных случая.

За 8 месяцев 2015 года зарегистрирован 1 пожар.

5. Состояние радиоактивной безопасности

Радиационные параметры, которые характеризуют работу АЭС ГП НАЭК «Энергоатом» за 8 месяцев 2015 года, **не превышали нормативных показателей**, а радиационная защита персонала и населения обеспечивались на достаточном уровне.

Эксплуатация атомных электростанций в отчетном периоде не вызвала экологических изменений, которые свидетельствовали об ухудшении положения окружающей среды в районах их расположения. Уровень безопасности атомных электростанций Украины соответствует требованиям национального законодательства и международным рекомендациям.

6. Объем товарной продукции

За 8 месяцев 2015 года в Оптовый рынок электроэнергии отпущено электроэнергии на сумму 24 841,5 млн грн. (с НДС), что на 7 563,9 млн грн. или на 43,8% больше, чем за 8 месяцев 2014 года (17 277,6 млн грн. (с НДС)).

7. Состояние платежей за отпущенную электроэнергию

Расчеты Оптового рынка электроэнергии за отпущенную электроэнергию за 8 месяцев 2015 года (по состоянию на 15.09.2015) составили 22 672,3 млн грн. (с НДС), или 91,3% от ТП за 8 месяцев 2015 года и увеличились по сравнению с аналогичным периодом 2014 года на 6 483,4 млн грн., или на 40% (за 8 месяцев 2014 г. — 16 188,9 млн грн., что составило 93,7% от ТП).

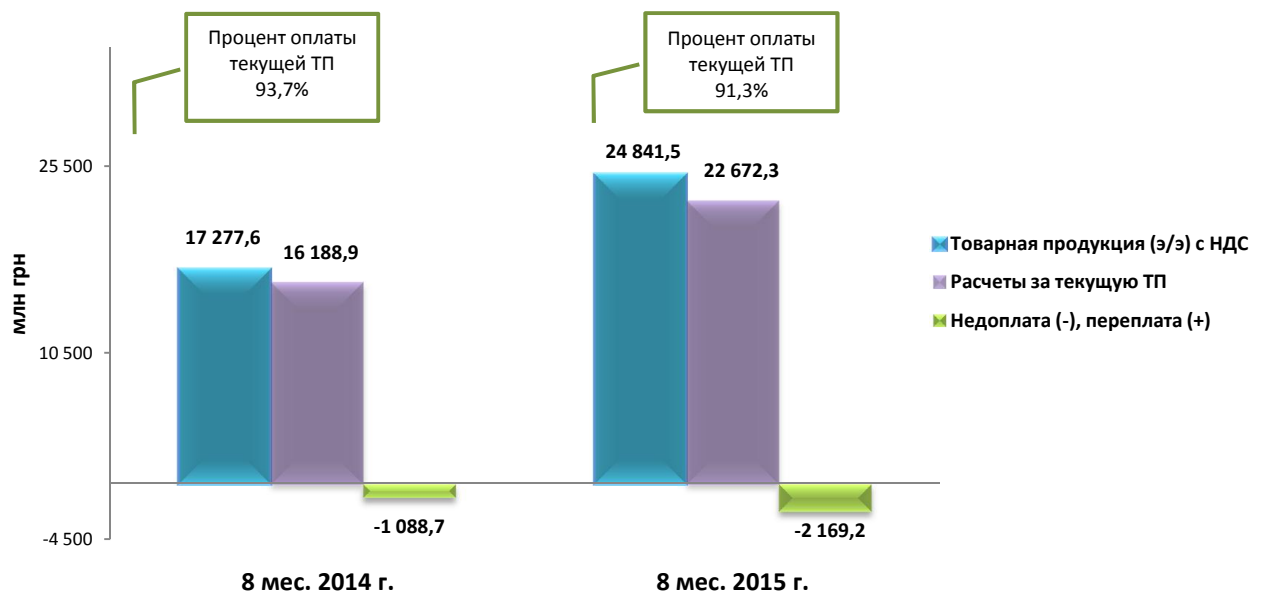


Рис. 6. Состояние оплаты ГП «Энергорынок» текущей товарной продукции (электроэнергии) ГП «НАЭК «Энергоатом»

Недоплата ГП «Энергорынок» перед ГП «НАЭК «Энергоатом» (по состоянию на 15.09.2015) за 8 месяцев 2015 года составила **2 169,2 млн грн.**, что на 1 080,5 млн грн больше, чем за 8 месяцев 2014 года (1088,7 млн грн.)

Задолженность ГП «Энергорынок» перед ГП «НАЭК «Энергоатом» (по состоянию на 01.09.2015) за отпущенную электроэнергию составила 10 121,6 млн грн, что на 4 072,6 млн грн больше, чем за 8 месяцев 2014 года (3,3 месяца бесплатной работы энергоблоков АЭС).

Справочно:

Задолженность ГП «Энергорынок» по состоянию на 01.09.2014 составила 6 049,0 млн грн.

8. Уплата налогов

Начислено за 8 месяцев 2015 года 3 483,3 млн грн. платежей в бюджеты всех уровней (в том числе налог с доходов физических лиц – 445,6 млн грн.), по расчетам по страхованию – 1 266,4 млн грн. Общая сумма начислений в бюджеты всех уровней и по расчетам по страхованию составила 4 749,7 млн грн.

Уплачено за 8 месяцев 2015 года в бюджеты всех уровней 3 494,4 млн грн. (в том числе налог с доходов физических лиц – 446,4 млн грн.), по расчетам по страхованию – 1 249,0 млн грн. Общая сумма уплаты налогов в бюджеты всех уровней и расчетам по страхованию составила 4 743,4 млн грн.

Кроме того, уплачено НДС при таможенном оформлении СЯТ – 1 530,6 млн грн., что на 486,3 млн грн. больше, чем за аналогичный период 2014 года (1 062,3 млн грн).

Справочно:

За 8 месяцев 2014 г. в бюджеты всех уровней по ГП «НАЭК «Энергатом» уплачено 2 660,6 млн грн. (в том числе налог с доходов физических лиц – 410,6 млн грн.), по расчетами по страхованию – 1 184,0 млн грн. Всего уплачено в бюджеты всех уровней и расчетам по страхованию – 3 844,6 млн грн.

Задолженность ГП «НАЭК «Энергоатом» в бюджеты всех уровней (по состоянию на 01.09.2015) составила 5 460,2 млн грн., задолженность по расчетам по страхованию составила 78,1 млн грн. Всего задолженность в бюджеты всех уровней и расчетам по страхованию составили 5 538,3 млн грн.

Справочно:

По состоянию на 01.09.2014 задолженность в бюджеты всех уровней по ГП «НАЭК «Энергатом» составила 297,8 млн грн. (в том числе по налогу с доходов физических лиц – 23,2 млн грн.), задолженность по расчетам по страхованию – 62,0 млн грн. Всего задолженность по платежам в бюджеты всех уровней и расчетам по страхованию составила 359,8 млн грн.

9. Капитальное строительство

Объем капитальных вложений за 8 месяцев 2015 года составил 1 682,9 млн грн., что на 529,2 млн грн. больше, чем за 8 месяцев 2014 года (1 153,8 млн грн.).

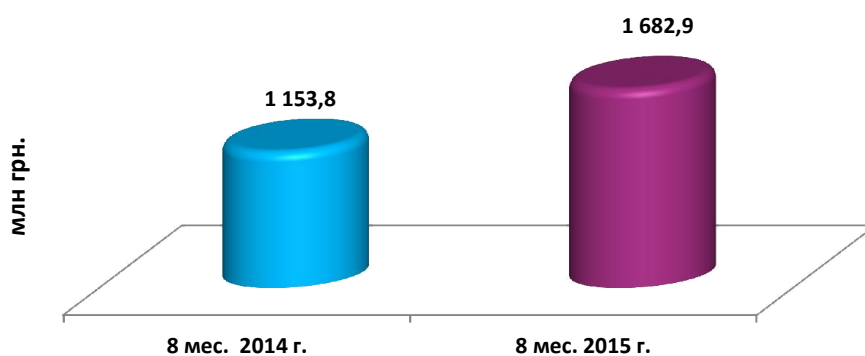


Рис. 7. Объем капитальных вложений ГП «НАЭК «Энергоатом»

За 8 месяцев 2015 года профинансировано капитальных вложений на сумму 2 530,0 млн грн., что на 1 246,8 млн грн. больше, чем за 8 месяцев 2014 года (1 283,2 млн грн.).

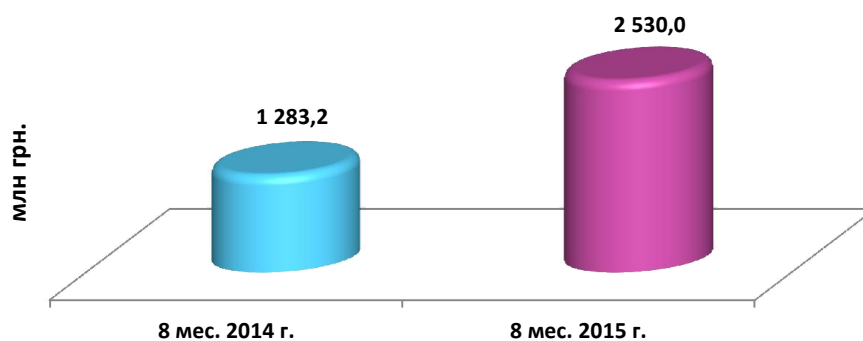


Рис. 8 Финансирование капитальных вложений ГП «НАЭК «Энергоатом»

10. Численность работников ГП «НАЭК «Энергоатом»

Среднеучетная численность штатных работников Компании за 8 месяцев 2015 года составила 34,3 тыс. чел., что на 0,3 тыс. чел. меньше, чем за 8 месяцев 2014 года (34,6 тыс. чел.).

Численность лицензированного персонала за 8 месяцев 2015 года составила 421 специалиста, что на 10 специалистов меньше, чем за 8 месяцев 2014 года (431 специалист).

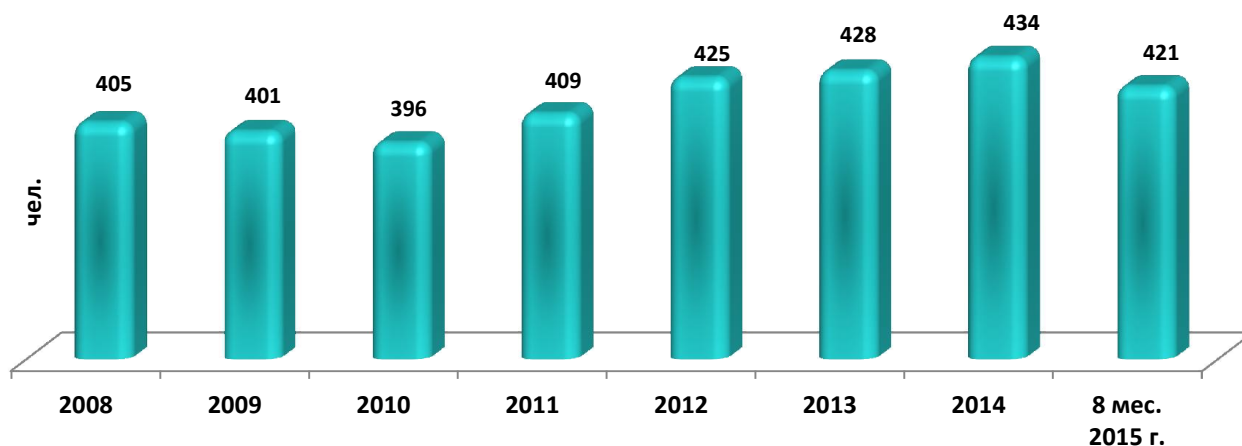


Рис.9. Численность лицензированного персонала ГП «НАЭК «Энергоатом»