

Итоги работы ГП «НАЭК «Энергоатом» за 4 месяца 2016 года

В ГП «НАЭК «Энергоатом» за отчетный период в эксплуатации находилось:

- 15 энергоблоков АЭС установленной мощностью 13 835 МВт;
- 2 гидроагрегата ТГАЭС установленной мощностью 302 МВт;
- 2 гидроагрегата АлГЭС установленной мощностью 11,5 МВт.

За 4 месяца 2016 года доля электроэнергии ГП «НАЭК «Энергоатом» в отечественной электроэнергетике составила:

- ♦ от объема производства – 53,9%;
- ♦ в структуре Энергорынка – 55,6%.

1. Производственные показатели

За 4 месяца 2016 года выработано 29 176,7 млн кВтч электроэнергии, что больше планового показателя на 100,2 млн кВтч (план – 29 076,5 млн кВтч). Плановое задание по производству электроэнергии выполнено на 100,3%. За 4 месяца 2016 года выработано электроэнергии на 1 910,5 млн кВтч меньше, чем за 4 месяца 2015 года (31 087,2 млн кВтч).

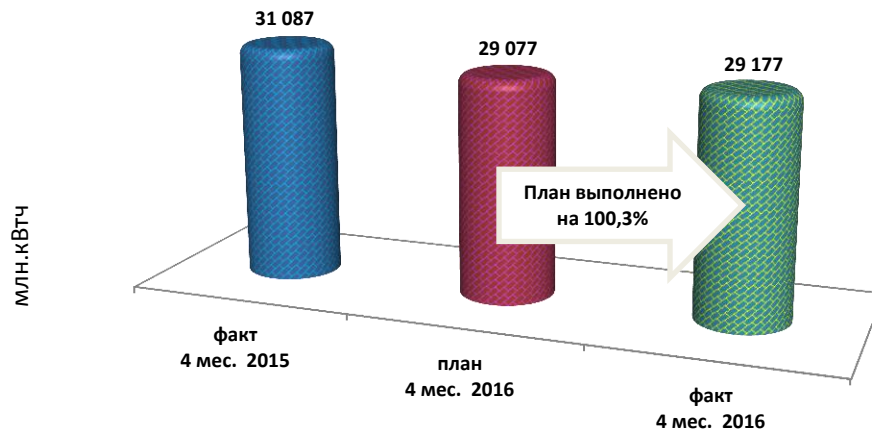


Рис. 1. Производство электроэнергии ГП «НАЭК «Энергоатом»

За 4 месяца 2016 года в Энергорынок отпущено 27 467,5 млн кВтч электроэнергии, что больше планового задания на 230,2 млн кВтч (план – 27 237,3 млн кВтч). Плановое задание по отпуску электроэнергии выполнено на 100,8%. За 4 месяца 2016 года отпущено электроэнергии на 1 902,8 млн кВтч меньше, чем за 4 месяца 2015 года (29 370,3 млн кВтч).

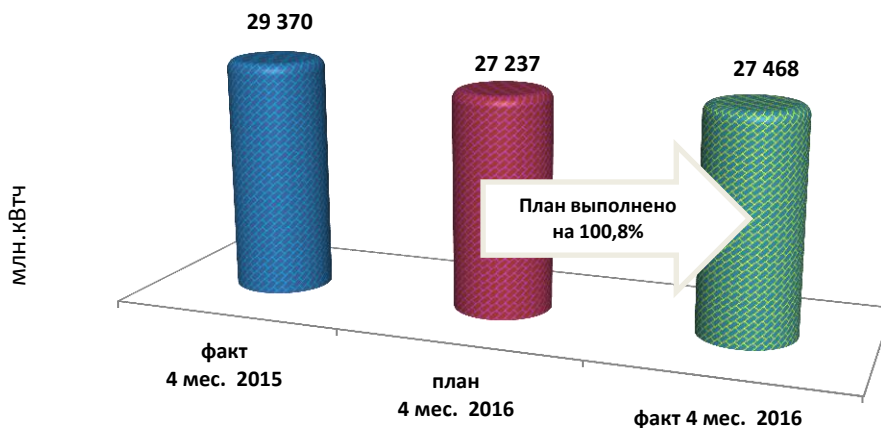


Рис. 2. Отпуск электроэнергии ГП «НАЭК «Энергоатом»

Коэффициент использования установленной мощности за 4 месяца 2016 года составил 72,4%.

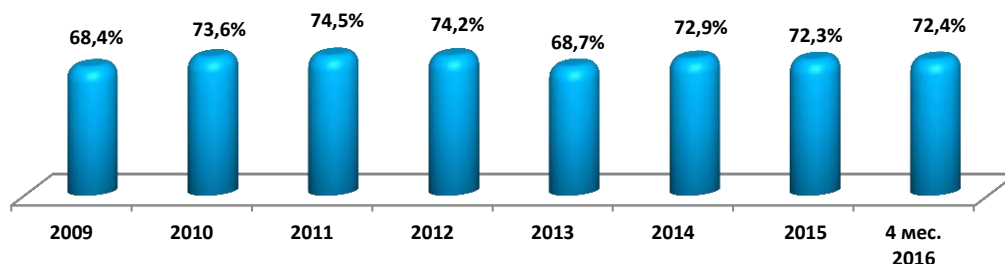


Рис. 3. Коэффициент использования установленной мощности энергоблоков АЭС

Коэффициент готовности несения номинальной электрической нагрузки за 4 месяца 2016 года составил 78,3%.

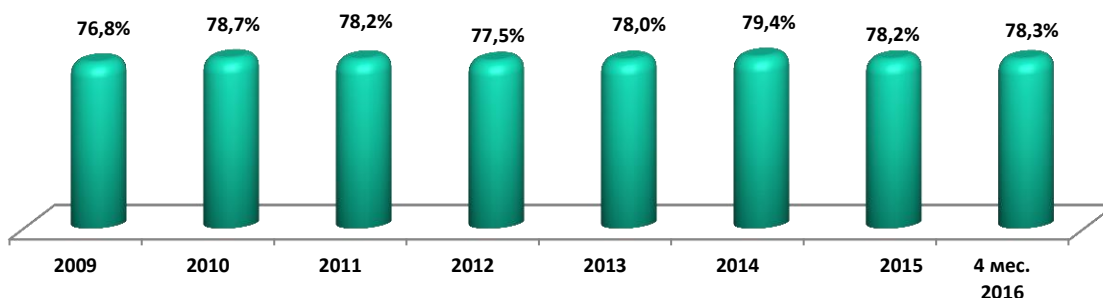


Рис. 4. Коэффициент готовности несения номинальной электрической нагрузки АЭС

Недопроизводство электроэнергии из-за балансовых ограничений (отсутствие спроса на электроэнергию) за 4 месяца 2016 – 2 104 млн кВтч, что на 2 088 млн кВтч больше, чем за аналогичный период 2015 года (16 млн кВтч).

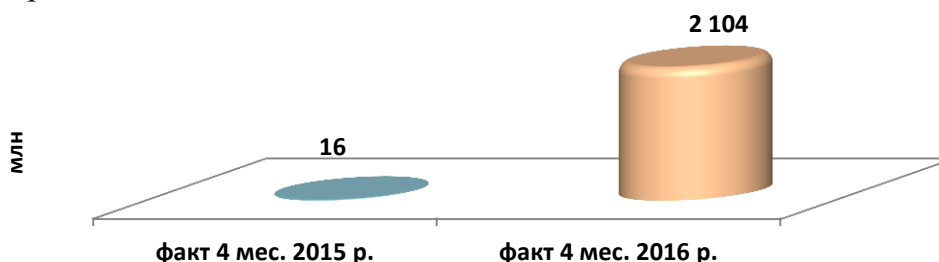


Рис.5. Недопроизводство электроэнергии из-за балансовых ограничений (отсутствие спроса на электроэнергию)

2. Ремонтная кампания

За 4 месяца 2016 года выполнено:

- один планово-предупредительный ремонт (№1 ПАЭС – средний ремонт).

По состоянию на 30.04.2016 выполнялись: три капитальных ремонта на энергоблоках №1, 3 ЗАЭС и №3 ЮУАЭС, два средних ремонта на энергоблоках №2 ЗАЭС

и №2 РАЭС. Общая продолжительность пребывания энергоблоков в планово-предупредительных ремонтах – **313,50 суток**.

- **три текущих плановых ремонта** (№2 ЮУАЭС – три ремонта). Общая продолжительность пребывания энергоблоков в текущих плановых ремонтах – **18,60 суток**.

- **пять текущих неплановых ремонтов** (№1, 2, 3 ЮУАЭС, №3 РАЭС, №6 ЗАЭС). Общая продолжительность пребывания энергоблоков в текущих неплановых ремонтах – **44,39 суток**.

За 4 месяца 2016 года фактическое сокращение сроков проведения ремонтов энергоблоков составило **12,32 суток**, что позволило дополнительно выработать **130,10 млн кВтч** электроэнергии.

Справочно:

За 4 месяца 2015 года общая продолжительность ремонтов энергоблоков составляла 346,66 суток.

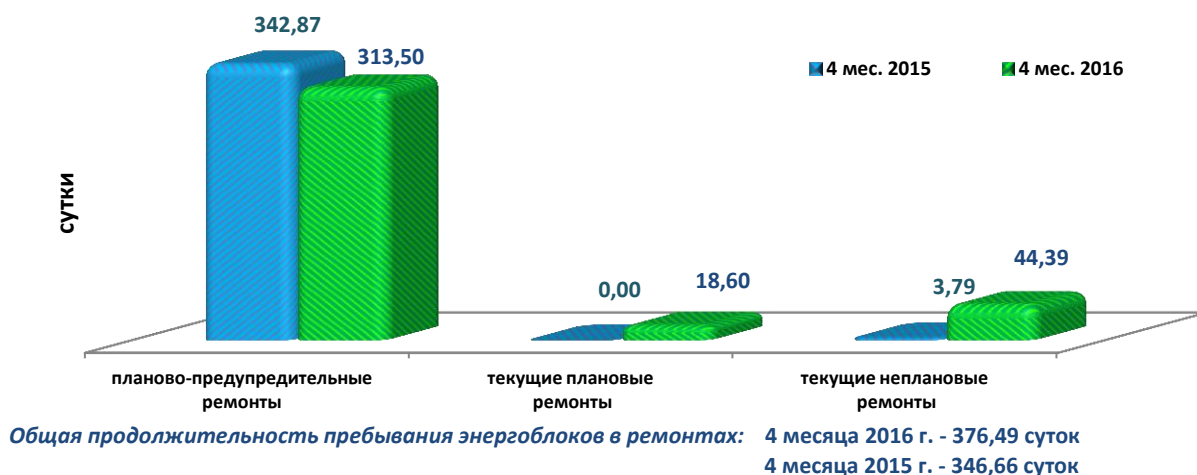


Рис. 6. Продолжительность пребывания энергоблоков АЭС в ремонтах

3. Нарушения в работе АЭС

За 4 месяца 2016 года зарегистрировано 5 нарушений в работе АЭС.

4. Охрана труда и пожарная безопасность

За 4 месяца 2016 года в ГП «НАЭК «Энергоатом» произошло 3 несчастных случая. За 4 месяца 2016 года пожаров не было.

5. Состояние радиоактивной безопасности

Радиационные параметры, которые характеризуют работу АЭС ГП «НАЭК «Энергоатом» в отчетном периоде, **не превышали нормативных показателей**, а радиационная защита персонала и населения обеспечивались на достаточном уровне.

Эксплуатация атомных электростанций в отчетном периоде не вызвала экологических изменений, которые свидетельствовали об ухудшении состояния окружающей среды в районах их размещения. Уровень безопасности атомных электростанций Украины соответствует требованиям национального законодательства и международным рекомендациям.

6. Объем товарной продукции

За 4 месяца 2016 года в Оптовый рынок электроэнергии отпущено электроэнергии на сумму 13 911,9 млн грн (с НДС), что на 1 699,4 млн грн или на 13,9% больше, чем за 4 месяца 2015 года (12 212,5 млн грн (с НДС)).

7. Состояние платежей за отпущенную электроэнергию

Расчеты Оптового рынка электроэнергии за отпущенную электроэнергию за 4 месяца 2016 года (по состоянию на 15.05.2016) составили 12 939,2 млн грн (с НДС), или 93,0% от ТП 4 месяцев 2016 года.

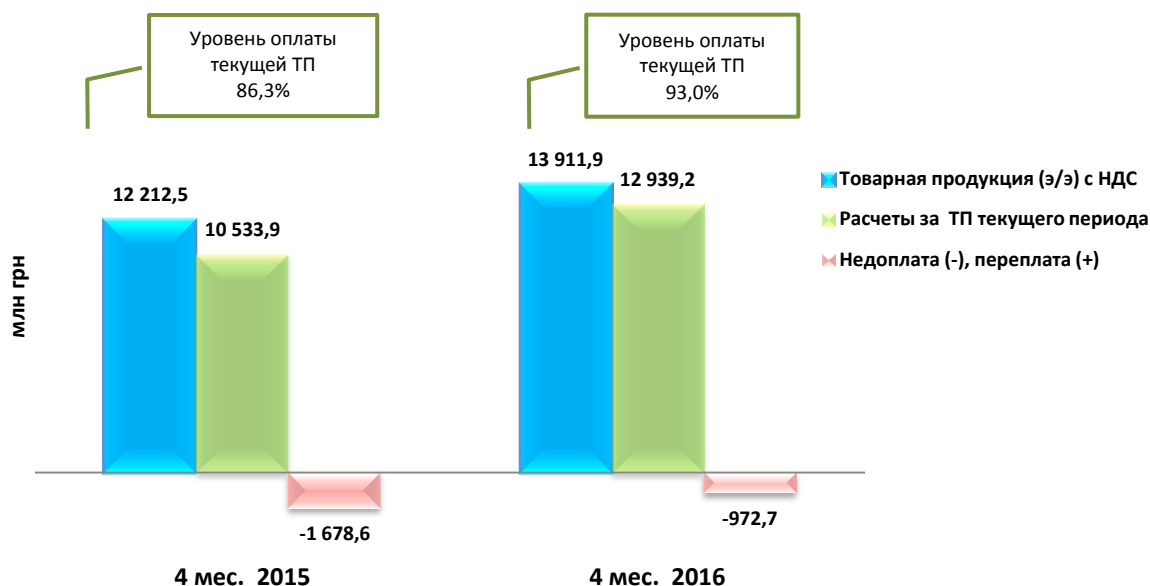


Рис. 7. Оплата ГП «Энергорынок» текущей товарной продукции (электроэнергии) ГП «НАЭК «Энергоатом»

Недоплата ГП «Энергорынок» перед ГП «НАЭК «Энергоатом» за 4 месяца 2016 года (по состоянию на 15.05.2016) составила **972,7 млн грн.**

Задолженность ГП «Энергорынок» перед ГП «НАЭК «Энергоатом» (по состоянию на 01.05.2016) за отпущенную электроэнергию составила 12 267,7 млн грн (3,5 месяцев бесплатной работы энергоблоков АЭС), что на 2 596,6 млн грн больше, чем за аналогичный период 2015 года (9 670,8 млн грн).

8. Уплата налогов

Начислено за 4 месяца 2016 года платежей в бюджеты всех уровней в размере минус 1 717,7 млн грн (в том числе налог на доходы физических лиц – 318,7 млн грн), по расчетам страхования – 453,6 млн грн. Общая сумма начислений в бюджеты всех уровней и по расчетам страхования составила минус 1 264,1 млн грн.

Уплачено за 4 месяца 2016 года в бюджеты всех уровней 2 029,1 млн грн (в том числе налог на доходы физических лиц – 311,1 млн грн), по расчетам страхования – 473,8 млн грн. Общая сумма уплаты налогов в бюджеты всех уровней и по расчетам страхования составила 2 502,9 млн грн.

Кроме того, уплачено НДС при таможенном оформлении свежего ядерного топлива – 598,9 млн грн, что на 116,3 млн грн больше, чем за аналогичный период 2015 года (482,6 млн грн).

Справочно:

За 4 месяца 2015 г. в бюджеты всех уровней по ГП «НАЭК «Энергоатом» уплачено 1 696,2 млн грн, по расчетам страхования – 638,7 млн грн. Всего уплачено в бюджеты всех уровней и по расчетам страхования – 2 334,9 млн грн.

Задолженность ГП «НАЭК «Энергоатом» в бюджеты всех уровней (по состоянию на 01.05.2016) составила 813,7 млн грн (в том числе налог на доходы физических лиц – 40,9 млн грн), задолженность по расчетам страхования составила 48,6 млн грн. Всего задолженность по платежам в бюджеты всех уровней и по расчетам страхования составила 862,3 млн грн.

Справочно:

По состоянию на 01.05.2015 задолженность в бюджеты всех уровней по ГП «НАЭК «Энергоатом» составила 5 024,6 млн грн, задолженность по расчетам страхования – 70,3 млн грн. Всего задолженность по платежам в бюджеты всех уровней и по расчетам страхования составила 5 094,9 млн грн.

9. Капитальное строительство

Объем капитальных вложений за 4 месяца 2016 года составил 1 016,6 млн грн, что на 246,6 млн грн больше, чем за аналогичный период 2015 года (770,0 млн грн).

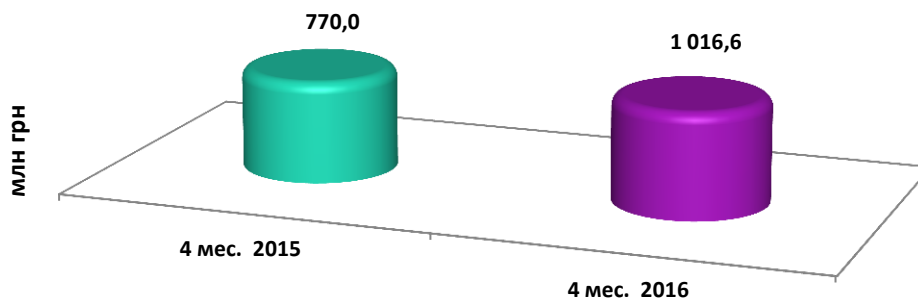


Рис. 8. Объем капитальных вложений ГП «НАЭК «Энергоатом»

За 4 месяца 2016 года профинансировано капитальных вложений на сумму 1 727,4 млн грн, что на 168,5 млн грн больше, чем за аналогичный период 2015 года (1 559,1 млн грн).

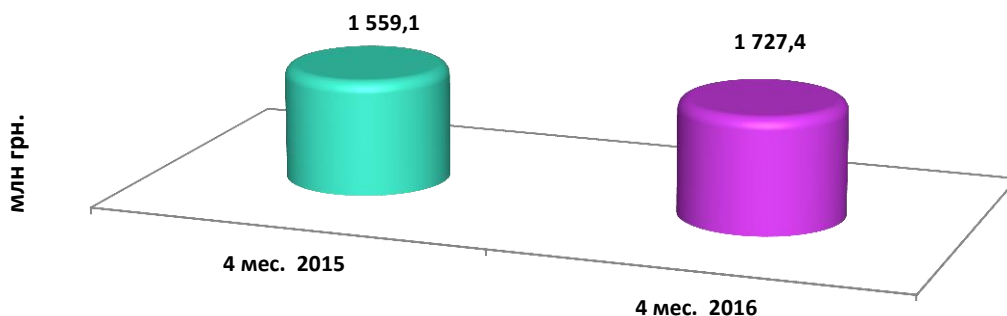


Рис. 8. Финансирование капитальных вложений ГП «НАЭК «Энергоатом»

10. Численность работников ГП «НАЭК «Энергоатом»

Среднеучетная численность штатных работников Компании за 4 месяца 2016 года составила 34,2 тыс. чел.

Численность лицензированного персонала за 4 месяца 2016 года составила 414 специалистов, что на 14 специалистов меньше, чем за аналогичный период 2015 года (428 специалистов).

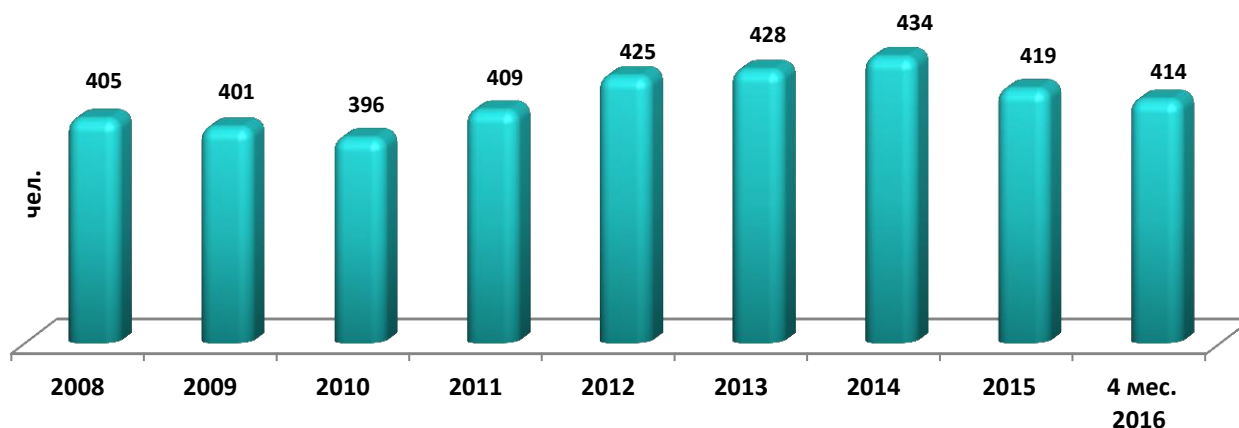


Рис.9. Численность лицензированного персонала ГП «НАЭК «Энергоатом»