

Итоги работы ГП «НАЭК «Энергоатом» за I квартал 2016 года

В ГП «НАЭК «Энергоатом» за отчетный период в эксплуатации находилось:

- 15 энергоблоков АЭС установленной мощностью 13 835 МВт;
- 2 гидроагрегата ТГАЭС установленной мощностью 302 МВт;
- 2 гидроагрегата АлГЭС установленной мощностью 11,5 МВт.

За I квартал 2016 года доля электроэнергии ГП «НАЭК «Энергоатом» в отечественной электроэнергетике составила:

- ♦ от объема производства – 54,2%;
- ♦ в структуре Энергорынка – 56,0%.

1. Производственные показатели

За I квартал 2016 года выработано 22 907,5 млн кВтч электроэнергии, что больше планового показателя на 44,1 млн кВтч (*план – 22 863,4 млн кВтч*). Плановое задание по производству электроэнергии выполнено на 100,2%. За I квартал 2016 года выработано электроэнергии на 884,7 млн кВтч меньше, чем в I квартале 2015 года (*23 792,3 млн кВтч*).

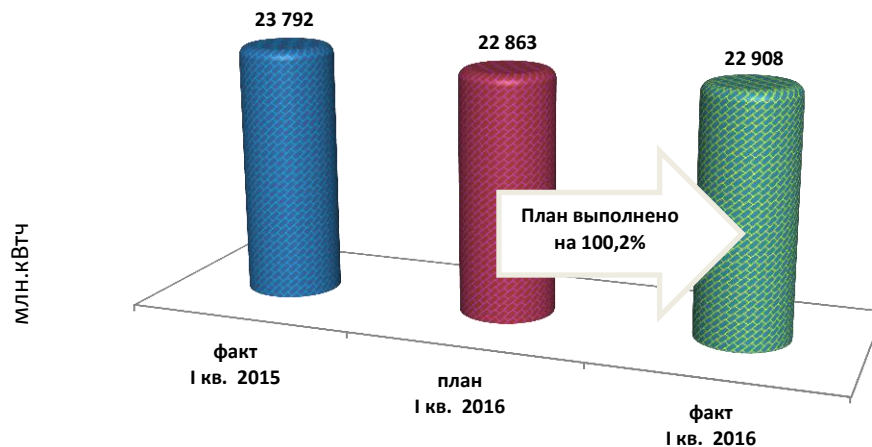


Рис. 1. Производство электроэнергии ГП «НАЭК «Энергоатом»

За I квартал 2016 года в Энергорынок отпущено 21 585,8 млн кВтч электроэнергии, что больше планового задания на 141,3 млн кВтч (*план – 21 444,5 млн кВтч*). Плановое задание по отпуску электроэнергии выполнено на 100,7%. За I квартал 2016 года отпущено электроэнергии на 902,6 млн кВтч меньше, чем за I квартал 2015 года (*22 488,4 млн кВтч*).

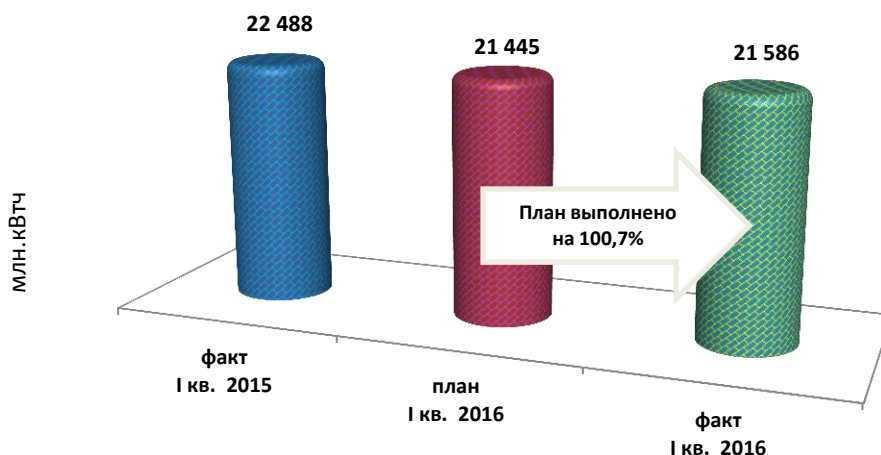


Рис. 2. Отпуск электроэнергии ГП «НАЭК «Энергоатом»

Коэффициент использования установленной мощности за I квартал 2016 года составил 75,6%.

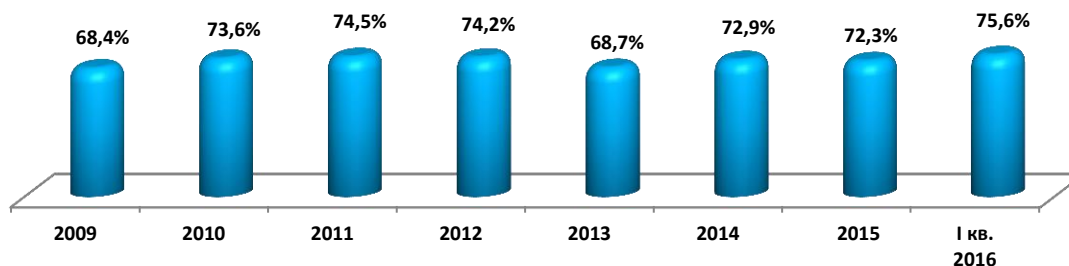


Рис. 3. Коэффициент использования установленной мощности энергоблоков АЭС

Коэффициент готовности несения номинальной электрической нагрузки за I квартал 2016 года составил 82,7%.

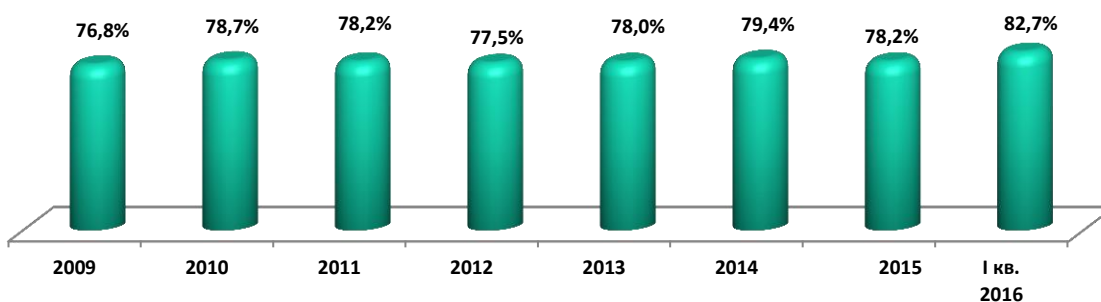


Рис. 4. Коэффициент готовности несения номинальной электрической нагрузки АЭС

2. Ремонтная кампания

За I квартал 2016 года выполнено:

- **один планово-предупредительный ремонт** (№1 ПАЭС – средний ремонт).

По состоянию на 31.03.2016 выполнялись ремонты: один капитальный ремонт на энергоблоке №1 ЗАЭС, один капитальный ремонт на энергоблоке №3 ЮУАЭС и один средний ремонт на энергоблоке №2 ЗАЭС. Общая продолжительность пребывания энергоблоков в ремонтах – **190,59 суток**.

- **три текущих плановых ремонта** (№2 ЮУАЭС – три ремонта). Общая продолжительность пребывания энергоблоков в плановых ремонтах – **18,60 суток**.

- **два текущих неплановых ремонта** (№3 ЮУАЭС, №1 ЮУАЭС). Общая продолжительность пребывания энергоблоков в неплановых ремонтах – **0,42 суток**.

По состоянию на 31.03.2016 выполнялись два текущих неплановых ремонта (№2 ЮУАЭС, №3 ПАЭС). Общая продолжительность пребывания энергоблоков в неплановых ремонтах – **15,84 суток**.

За I квартал 2016 года фактическое сокращение сроков проведения ремонтов энергоблоков составило **12,32 суток**, что позволило дополнительно выработать **123,2 млн кВтч** электроэнергии.

Справочно:

За I квартал 2015 года общая продолжительность ремонтов энергоблоков составляла 238,64 суток.

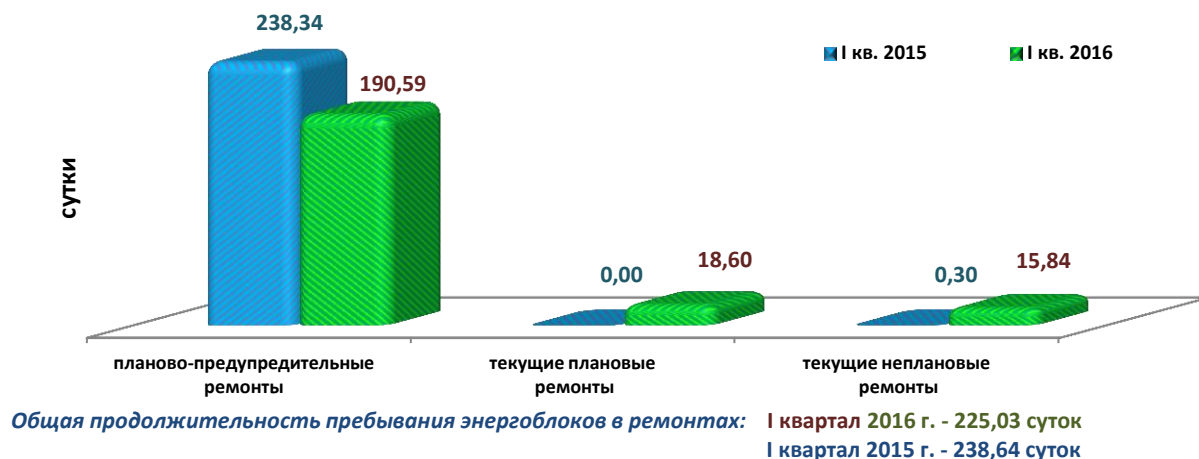


Рис. 5. Продолжительность пребывания энергоблоков АЭС в ремонтах

3. Нарушения в работе АЭС

За I квартал 2016 года зарегистрировано 5 нарушений в работе АЭС.

4. Охрана труда и пожарная безопасность

За I квартал 2016 года в ГП «НАЭК «Энергоатом» произошло 4 несчастных случая.

За I квартал 2016 года пожаров не было.

5. Состояние радиоактивной безопасности

Радиационные параметры, которые характеризуют работу АЭС ГП «НАЭК «Энергоатом» в отчетном периоде, **не превышали нормативных показателей**, а радиационная защита персонала и населения обеспечивались на достаточном уровне.

Эксплуатация атомных электростанций в отчетном периоде не вызвала экологических изменений, которые свидетельствовали об ухудшении состояния окружающей среды в районах их размещения. Уровень безопасности атомных электростанций Украины соответствует требованиям национального законодательства и международным рекомендациям.

6. Объем товарной продукции

За I квартал 2016 года в Оптовый рынок электроэнергии отпущено электроэнергии на сумму 10 929,0 млн грн. (с НДС), что на 2 217,4 млн грн. или на 25,4% больше, чем за I квартал 2015 года (8 711,6 млн грн. (с НДС)).

7. Состояние платежей за отпущенную электроэнергию

Расчеты Оптового рынка электроэнергии за отпущенную электроэнергию за I квартал 2016 года (по состоянию на 15.04.2016) составили 10 292,5 млн грн. (с НДС), или 94,2% от ТП I квартала 2016 года.

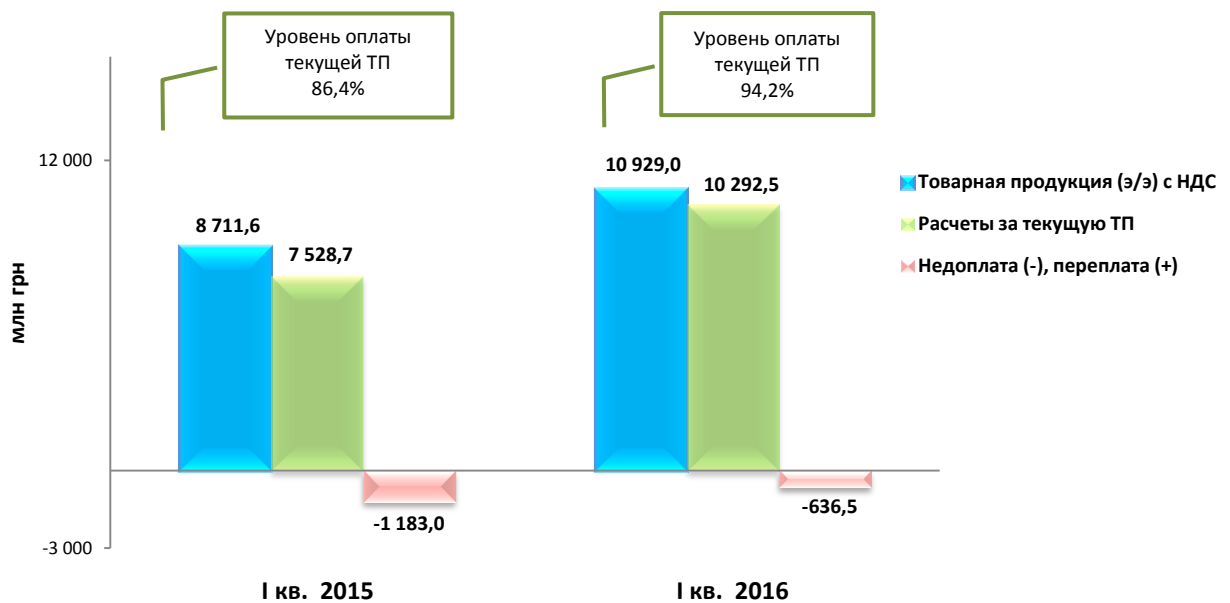


Рис. 6. Состояние оплаты ГП «Энергорынок» текущей товарной продукции (электроэнергии) ГП «НАЭК «Энергоатом»

Недоплата ГП «Энергорынок» перед ГП «НАЭК «Энергоатом» за I квартал 2016 года (по состоянию на 15.04.2016) составила **636,5 млн грн.**

Задолженность ГП «Энергорынок» перед ГП «НАЭК «Энергоатом» (по состоянию на 01.04.2016) за отпущенную электроэнергию составила 11 557,3 млн грн (3,2 месяца бесплатной работы энергоблоков АЭС), что на 2 880,7 млн грн больше, чем за аналогичный период 2015 года (8 676,6 грн).

8. Уплата налогов

Начислено за I квартал 2016 года в размере минус 2 048,9 млн грн. платежей в бюджеты всех уровней (в том числе налог на доходы физических лиц – 244,9 млн грн.), по расчетам страхования – 345,0 млн грн. Общая сумма начислений в бюджеты всех уровней и по расчетам по страхованию составила минус 1 703,9 млн грн.

Уплачено за I квартал 2016 года в бюджеты всех уровней 1 456,5 млн грн. (в том числе налог на доходы физических лиц – 230,9 млн грн.), по расчетам страхования – 357,0 млн грн. Общая сумма уплаты налогов в бюджеты всех уровней и расчетам по страхованию составила 1 813,4 млн грн.

Кроме того, уплачено НДС при таможенном оформлении свежего ядерного топлива – 419,2 млн грн., что на 175,4 млн грн. больше, чем за аналогичный период 2015 года (243,8 млн грн).

Справочно:

За I квартал 2015 г. в бюджеты всех уровней по ГП «НАЭК «Энергоатом» уплачено 1 192,9 млн грн. по расчетам страхования – 444,6 млн грн. Всего уплачено в бюджеты всех уровней и по расчетам страхования – 1 637,5 млн грн.

Задолженность ГП «НАЭК «Энергоатом» в бюджеты всех уровней (по состоянию на 01.04.2016) составила 1 036,7 млн грн., задолженность по расчетам страхования составила 56,8 млн грн. Всего задолженность по платежам в бюджеты всех уровней и по расчетам страхования составила 1 093,5 млн грн.

Справочно:

По состоянию на 01.04.2015 задолженность в бюджеты всех уровней по ГП «НАЭК «Энергоатом» составила 5 120,2 млн грн., задолженность по расчетам страхования – 113,1 млн грн. Всего задолженность по платежам в бюджеты всех уровней и расчетам страхования составила 5 233,3 млн грн.

9. Капитальное строительство

Объем капитальных вложений за I квартал 2016 года составил 764,0 млн грн., что на 290,1 млн грн. больше, чем за аналогичный период 2015 года (473,9 млн грн.).

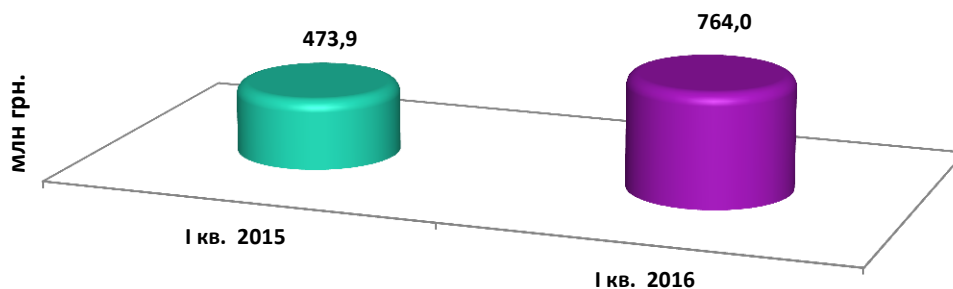


Рис. 7. Объем капитальных вложений ГП «НАЭК «Энергоатом»

За I квартал 2016 года профинансировано капитальных вложений на сумму 1 340,5 млн грн., что на 198,9 млн грн. больше, чем за аналогичный период 2015 года (1 141,5 млн грн.).

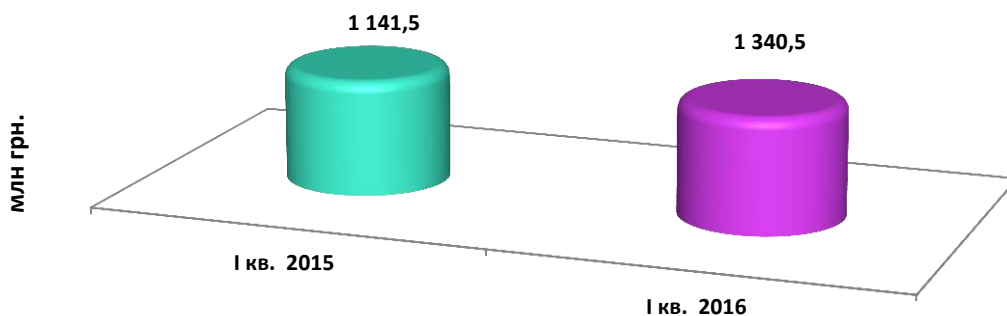


Рис. 8. Финансирование капитальных вложений ГП «НАЭК «Энергоатом»

10. Численность работников ГП «НАЭК «Энергоатом»

Среднеучетная численность штатных работников Компании за I квартал 2016 года составила 34,2 тыс. чел.

Численность лицензированного персонала за I квартал 2016 года составила 415 специалистов, что на 14 специалистов меньше, чем за аналогичный период 2015 года (429 специалистов).

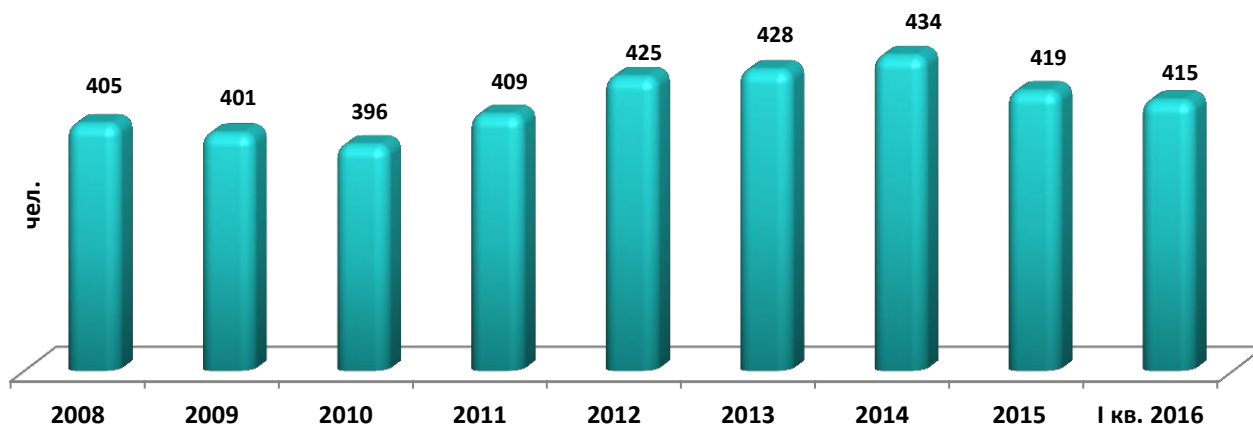


Рис.9. Численность лицензированного персонала ГП «НАЭК «Энергоатом»