

Итоги работы ГП «НАЭК «Энергоатом» за 2 месяца 2016 года

В ГП «НАЭК «Энергоатом» за отчетный период в эксплуатации находилось:

- 15 энергоблоков АЭС установленной мощностью 13 835 МВт;
- 2 гидроагрегата ТГАЭС установленной мощностью 302 МВт;
- 2 гидроагрегата АлГЭС установленной мощностью 11,5 МВт.

За 2 месяца 2016 года доля электроэнергии ГП «НАЭК «Энергоатом» в отечественной электроэнергетике составила:

- ♦ от объема производства – 54,6%;
- ♦ в структуре Энергорынка – 56,5%.

1. Производственные показатели

За 2 месяца 2016 года выработано 15 618,8 млн кВтч электроэнергии, что больше планового показателя на 40,1 млн кВтч (*план – 15 578,7 млн кВтч*). Плановое задание по производству электроэнергии выполнено на 100,3%. За 2 месяца 2016 года выработано электроэнергии на 612,3 млн кВтч меньше, чем в январе 2015 года (*16 231,1 млн кВтч*).

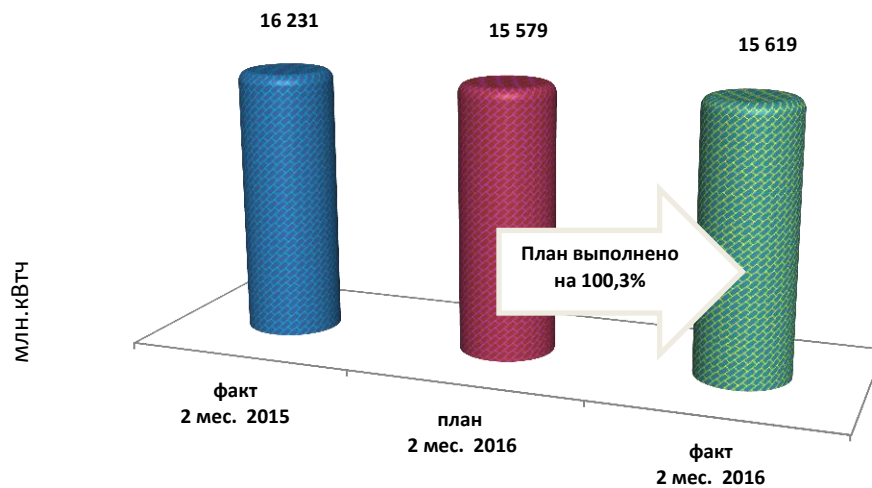


Рис. 1. Производство электроэнергии ГП «НАЭК «Энергоатом»

За 2 месяца 2016 года в Энергорынок отпущено 14 723,3 млн кВтч электроэнергии, что больше планового задания на 102,2 млн кВтч (*план – 14 621,1 млн кВтч*). Плановое задание по отпуску электроэнергии выполнено на 100,7%. За 2 месяца 2016 года отпущено электроэнергии на 634,0 млн кВтч меньше, чем за 2 месяца 2015 года (*15 357,3 млн кВтч*).

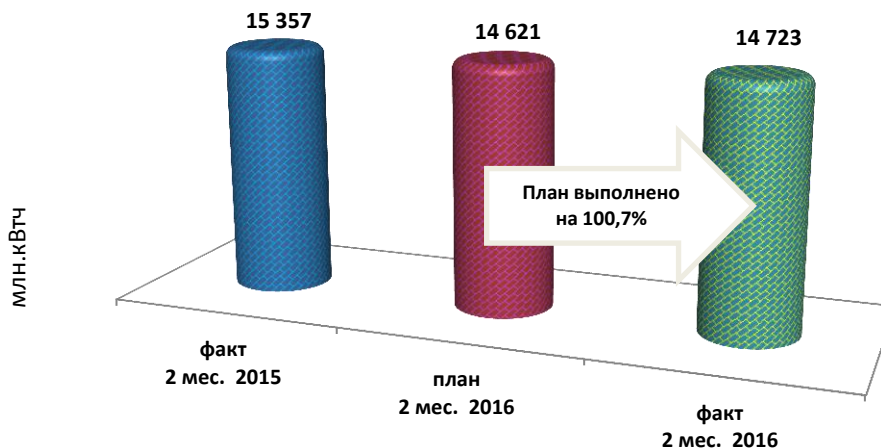


Рис. 2. Отпуск электроэнергии ГП «НАЭК «Энергоатом»

Коэффициент использования установленной мощности за 2 месяца 2016 года составил 78,2%.

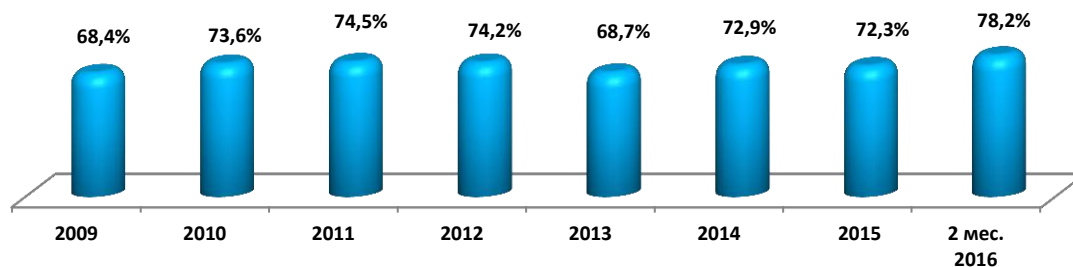


Рис. 3. Коэффициент использования установленной мощности энергоблоков АЭС

Коэффициент готовности несения номинальной электрической нагрузки за 2 месяца 2016 года составил 87,0%, что на 0,8% больше аналогичного показателя 2015 года (86,2%).

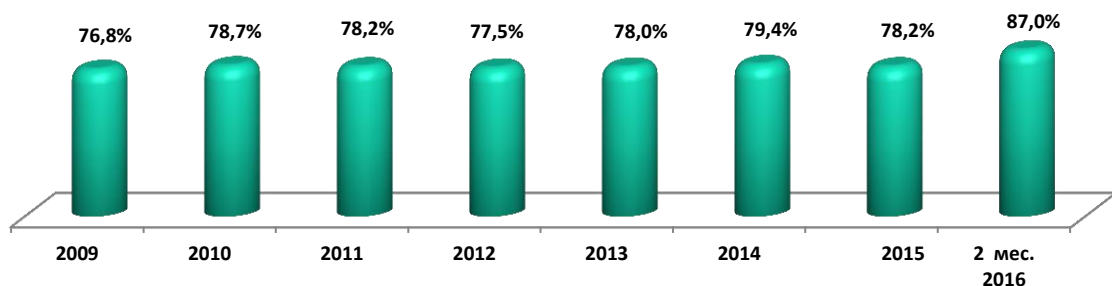


Рис. 4. Коэффициент готовности несения номинальной электрической нагрузки АЭС

2. Ремонтная кампания

За 2 месяца 2016 года выполнено:

- **один планово-предупредительный ремонт** (№1 ПАЭС – средний ремонт).

По состоянию на 29.02.2016 выполнялись: один капитальный ремонт на энергоблоке №1 ЗАЭС и один средний ремонт на энергоблоке №2 ЗАЭС.

Общая продолжительность пребывания энергоблоков в ремонтах – **102,72 суток**.

- **два текущих плановых ремонтов** (№2 ЮВАЭС – два ремонта). Общая продолжительность пребывания энергоблоков в плановых ремонтах – **14,28 суток**.

- **один поточный неплановый ремонт** (№3 ЮВАЭС). Общая продолжительность пребывания энергоблоков в неплановых ремонтах – **0,42 суток**.

За 2 месяца 2016 года фактическое сокращение сроков проведения ремонтов энергоблоков составило **12,32 суток**, что позволило дополнительно выработать **123,20 млн кВтч** электроэнергии.

Справочно:

За 2 месяца 2015 год общая продолжительность ремонтов энергоблоков составляла 138,52 суток.

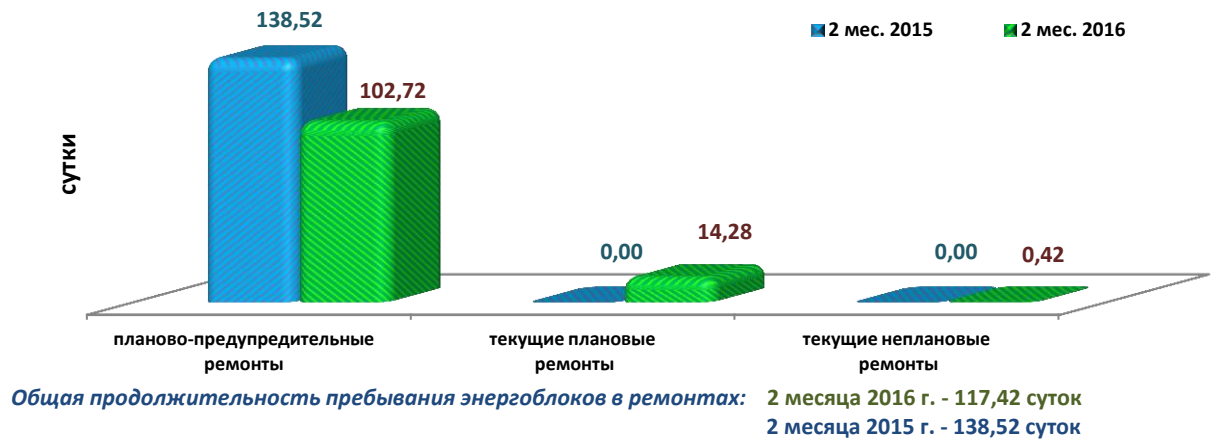


Рис. 5. Продолжительность пребывания энергоблоков АЭС в ремонтах

3. Нарушения в работе АЭС

За 2 месяца 2016 года зарегистрировано 5 нарушений в работе АЭС.

4. Охрана труда и пожарная безопасность

За 2 месяца 2016 года в ГП «НАЭК «Энергоатом» произошел 1 несчастный случай.

За 2 месяца 2016 года пожаров не было.

5. Состояние радиоактивной безопасности

Радиационные параметры, которые характеризуют работу АЭС ГП «НАЭК «Энергоатом» в отчетном периоде, **не превышали нормативных показателей**, а радиационная защита персонала и населения обеспечивались на достаточном уровне.

Эксплуатация атомных электростанций в отчетном периоде не вызвала экологических изменений, которые свидетельствовали об ухудшении состояния окружающей среды в районах их размещения. Уровень безопасности атомных электростанций Украины соответствует требованиям национального законодательства и международным рекомендациям.

6. Объем товарной продукции

За 2 месяца 2016 года в Оптовый рынок электроэнергии отпущено электроэнергии на сумму 7 451,1 млн грн. (с НДС), что на 1 507,3 млн грн. или на 25,4% больше, чем за 2 месяца 2015 года (5 943,8 млн грн. (с НДС)).

7. Состояние платежей за отпущенную электроэнергию

Расчеты Оптового рынка электроэнергии за отпущенную электроэнергию за 2 месяца 2016 года (по состоянию на 15.03.2016) составили 6 814,6 млн грн. (с НДС), или 91,5% от ТП 2 месяцев 2016 года.

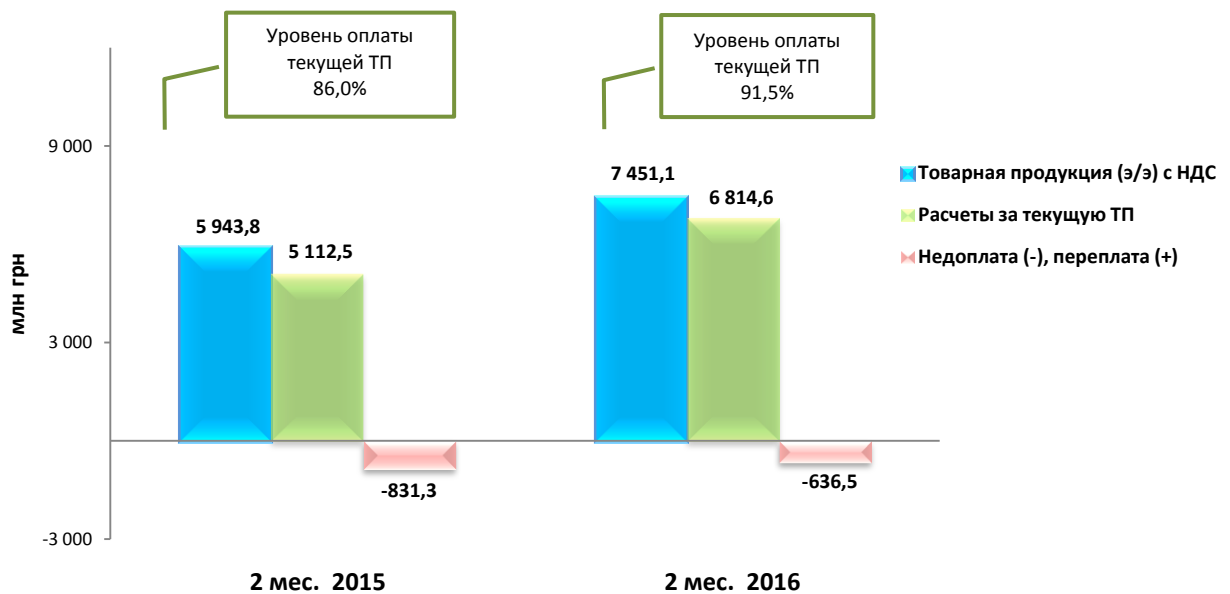


Рис. 6. Состояние оплаты ГП «Энергорынок» текущей товарной продукции (электроэнергии) ГП «НАЭК «Энергоатом»

Недоплата ГП «Энергорынок» перед ГП «НАЭК «Энергоатом» за 2 месяца 2016 года (по состоянию на 15.03.2016) составила **636,5 млн грн.**

Задолженность ГП «Энергорынок» перед ГП «НАЭК «Энергоатом» (по состоянию на 01.03.2016) за отпущенную электроэнергию составила 11 732,0 млн грн (3,1 месяцев бесплатной работы энергоблоков АЭС), что на 3 046,3 млн грн больше, чем по состоянию на 01.03.2015 (8 685,7 млн грн).

8. Уплата налогов

Начислено за 2 месяца 2016 года в размере минус 3 937,3 млн грн. платежей в бюджеты всех уровней (в том числе налог на доходы физических лиц – 129,2 млн грн.), по расчетам страхования – 183,9 млн грн. Общая сумма начислений в бюджеты всех уровней и по расчетам по страхованию составила минус 3 753,4 млн грн.

Уплачено за 2 месяца 2016 года в бюджеты всех уровней 870,0 млн грн. (в том числе налог на доходы физических лиц – 125,8 млн грн.), по расчетам страхования – 208,2 млн грн. Общая сумма уплаты налогов в бюджеты всех уровней и расчетам по страхованию составила 1 078,2 млн грн.

Кроме того, уплачено НДС при таможенном оформлении свежего ядерного топлива – 170,9 млн грн., что на 170,9 млн грн. больше, чем за аналогичный период 2015 года.

Справочно:

За 2 месяца 2015 г. в бюджеты всех уровней по ГП «НАЭК «Энергоатом» уплачено 1040,9 млн грн. по расчетам страхования – 279,3 млн грн. Всего уплачено в бюджеты всех уровней и по расчетам страхования - 1320,1 млн грн.

Задолженность ГП «НАЭК «Энергоатом» в бюджеты всех уровней (по состоянию на 01.03.2016) составила 335,7 млн грн., задолженность по расчетам страхования составила 36,7 млн грн. Всего задолженность по платежам в бюджеты всех уровней и по расчетам страхования составила 380,2 млн грн.

Справочно:

По состоянию на 01.03.2015 задолженность в бюджеты всех уровней по ГП «НАЭК «Энергоатом» составила 4 699,9 млн грн. (в том числе налог на доходы физических лиц – 29,3 млн грн.), задолженность по расчетам страхования – 69,5 млн грн. Всего задолженность по платежам в бюджеты всех уровней и по расчетам страхования составила 4 769,4 млн грн.

9. Капитальное строительство

Объем капитальных вложений за 2 месяца 2016 года составил 479,5 млн грн., что на 165,9 млн грн. больше, чем за 2 месяца 2015 года (313,6 млн грн.).

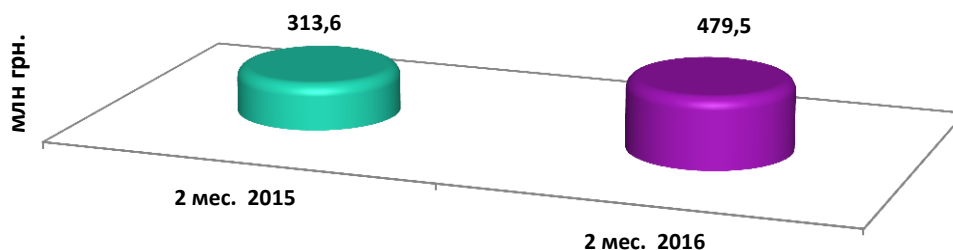


Рис. 7. Объем капитальных вложений ГП «НАЭК «Энергоатом»

За 2 месяца 2016 года профинансировано капитальных вложений на сумму 1 021,3 млн грн., что на 560,1 млн грн. больше, чем за 2 месяца 2015 года (461,2 млн грн.).

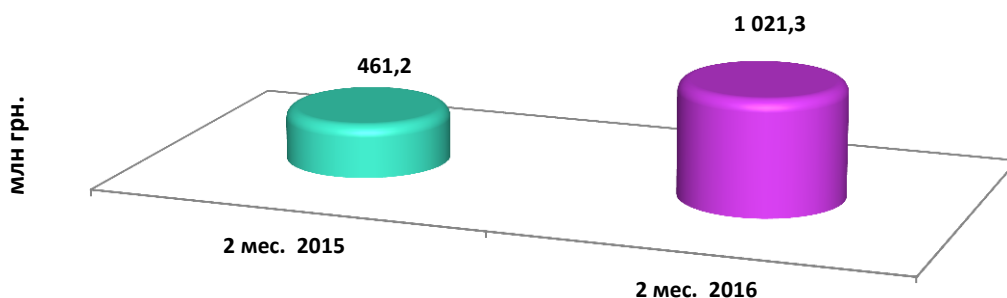


Рис. 8. Финансирование капитальных вложений ГП «НАЭК «Энергоатом»

10. Численность работников ГП «НАЭК «Энергоатом»

Среднеучетная численность штатных работников Компании за 2 месяца 2016 года составила 34,2 тыс. чел.

Численность лицензированного персонала за 2 месяца 2016 года составила 415 специалистов, что на 16 специалистов меньше, чем за аналогичный период 2015 года (431 специалист).

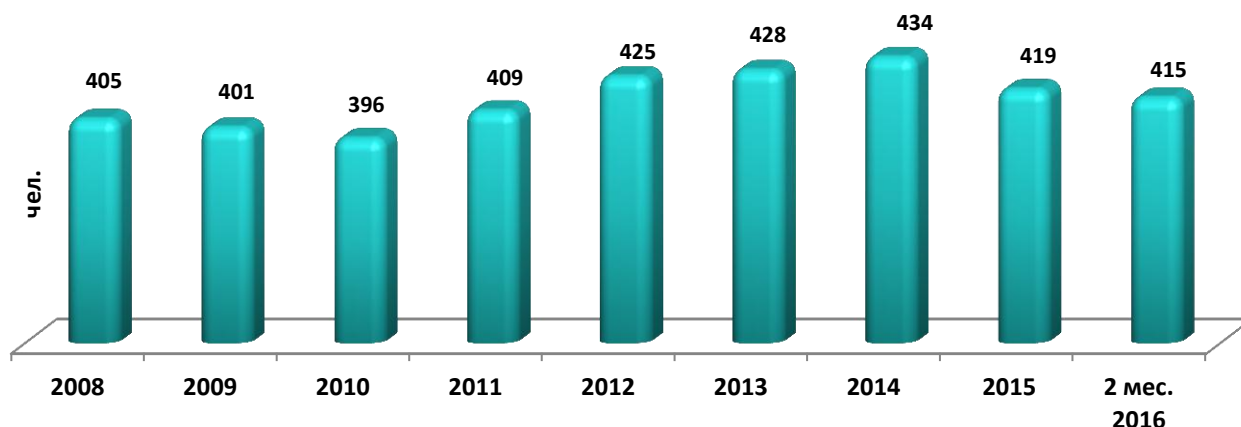


Рис.9. Численность лицензированного персонала ГП «НАЭК «Энергоатом»