

# Итоги работы ГП «НАЭК «Энергоатом» за 2 месяца 2015 года

В ГП «НАЭК «Энергоатом» в январе - феврале 2015 года в эксплуатации находилось:

- 15 энергоблоков АЭС установленной мощностью 13 835 МВт;
- 2 гидроагрегата ТГАЭС установленной мощностью 302 МВт;
- 2 гидроагрегата АлГЭС установленной мощностью 11,5 МВт.

За 2 месяца 2015 года доля электроэнергии ГП «НАЭК «Энергоатом» в отечественной электроэнергетике составила:

- ♦ от объема производства – 54,5%;
- ♦ в структуре Энергорынка – 56,4 %.

## 1. Производственные показатели

За 2 месяца 2015 года выработано 16 231,1 млн кВтч электроэнергии, что больше планового показателя на 354,6 млн кВтч (план – 15 876,5 млн кВтч). Плановое задание по производству электроэнергии выполнено на 102,2%. За 2 месяца 2015 года выработано электроэнергии на 173,9 млн кВтч больше, чем за 2 месяца 2014 года (16 057,2 млн кВтч).

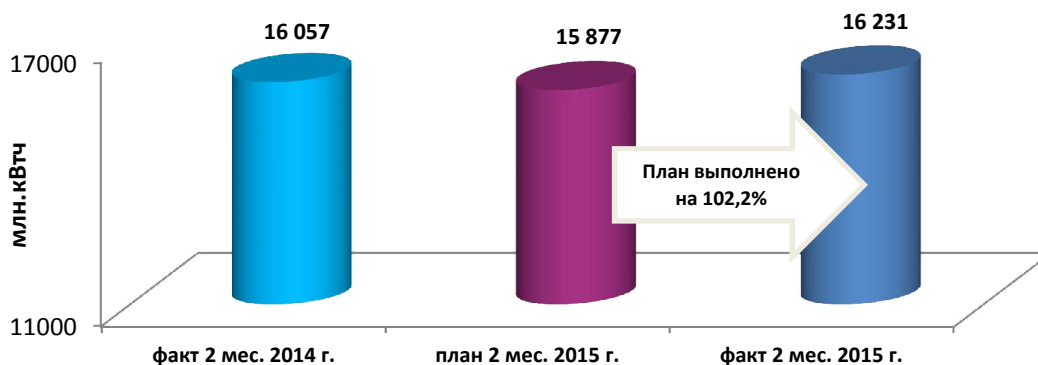


Рис. 1. Производство электроэнергии ГП «НАЭК «Энергоатом»

За 2 месяца 2015 года в Энергорынок отпущено 15 357,3 млн кВтч электроэнергии, что больше планового задания на 409,4 млн кВтч (план – 14 947,9 млн кВтч). Плановое задание по отпуску электроэнергии выполнено на 102,7%. За 2 месяца 2015 года отпущено электроэнергии на 190,9 млн кВтч больше, чем за 2 месяца 2014 года (15 166,3 млн кВтч).

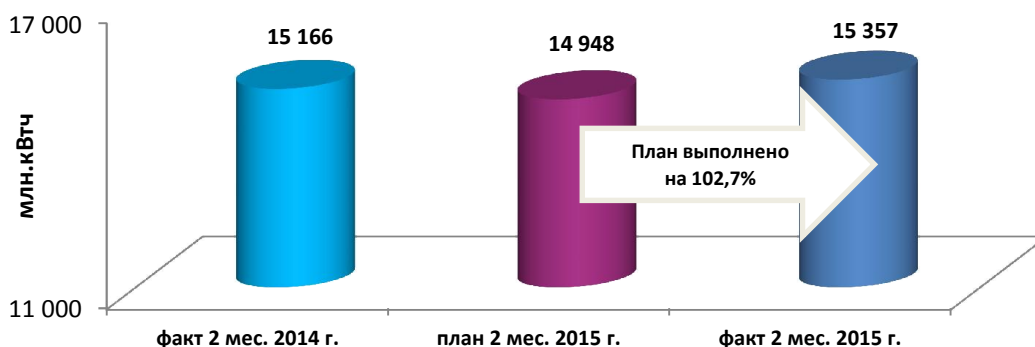


Рис. 2. Отпуск электроэнергии ГП «НАЭК «Энергоатом»

За 2 месяца 2015 года недопроизводство электроэнергии из-за балансовых ограничений составило 16,0 млн кВтч.

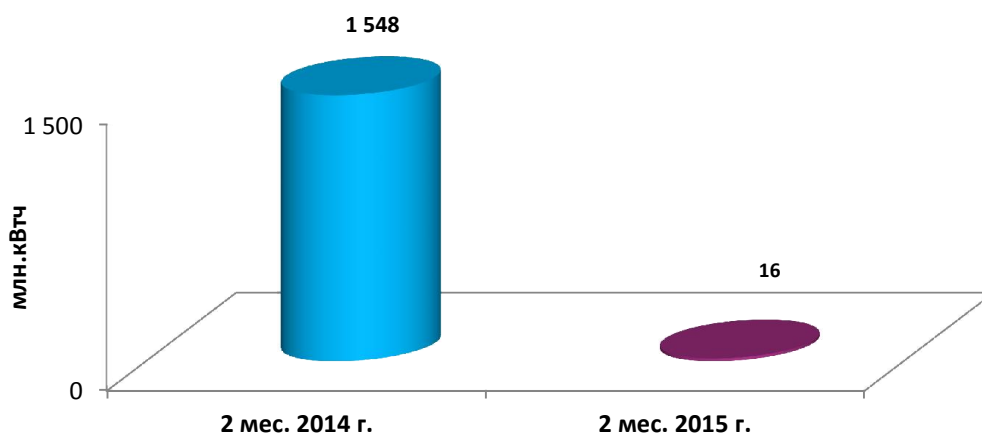


Рис. 3. Недопроизводство электроэнергии из-за балансовых ограничений

Коэффициент использования установленной мощности за 2 месяца 2015 года составил 82,7%, что на 0,9 % больше, чем за 2 месяца 2014 года (81,8%).

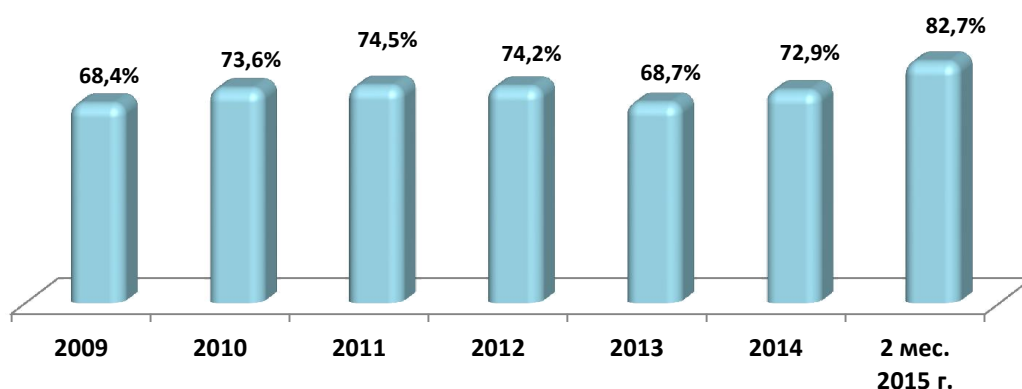


Рис. 4. Коэффициент использования установленной мощности АЭС

Коэффициент готовности несения номинальной электрической нагрузки за 2 месяца 2015 года составил 86,2%, что на 3,0% меньше, чем за 2 месяца 2014 года (89,2%).

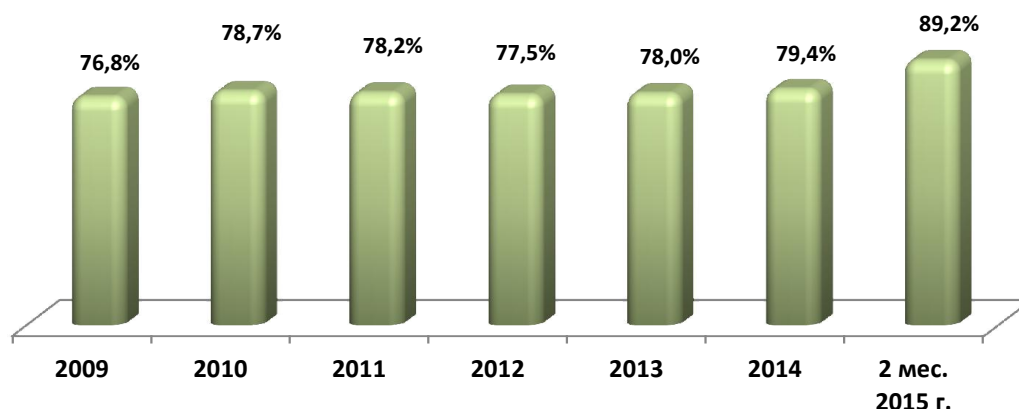


Рис. 5. Коэффициент готовности несения номинальной электрической нагрузки АЭС

## 2. Ремонтная кампания

За 2 месяца 2015 года выполнено:

- один планово-предупредительный ремонт (№1 ПАЭС – капитальный плановый ремонт продолжительностью 64,52 суток). По состоянию на 28.02.2014 выполнялись один средний

ремонт на энергоблоке №3 ЮУАЭС и два капитальных ремонта на энергоблоках №1, 5 ЗАЭС. Общая продолжительность пребывания энергоблоков в ППР – **138,5 суток**, в том числе законченных – **56,52 суток**.

**Справочно:**

За 2 месяца 2014 года общая продолжительность ремонтов энергоблоков составила 108,46 суток, в том числе законченных 3,5 суток.

### 3. Нарушения в работе АЭС

За 2 месяца 2015 года зарегистрировано 1 нарушение.

**Справочно:**

За 2 месяца 2014 нарушений в работе АЭС не было.

### 4. Охрана труда и пожарная безопасность

За 2 месяца 2015 года в ГП «НАЭК «Энергоатом» несчастных случаев не было.

За 2 месяца 2015 года произошел 1 пожар.

**Справочно:**

За 2 месяца 2014 года несчастных случаев не было.

Аварий и пожаров за 2 месяца 2014 года не было.

### 5. Состояние радиоактивной безопасности

Радиационные параметры, которые характеризуют работу АЭС НАЭК «Энергоатом» за 2 месяца 2015 года, не превышали нормативных показателей, а радиационная защита персонала и населения обеспечивались на достаточном уровне.

Эксплуатация атомных электростанций в отчетном периоде не вызвала экологических изменений, которые свидетельствовали об ухудшении положения окружающей среды в районах их расположения. Уровень безопасности атомных электростанций Украины соответствует требованиям законодательства и международным рекомендациям.

### 6. Объем товарной продукции

За 2 месяца 2015 года в Оптовый рынок электроэнергии отпущено электроэнергии на сумму 5 943,8 млн грн. (с НДС), что на 1 711,9 млн грн. или на 40,5% больше, чем за 2 месяца 2014 года (4 231,9 млн грн. (с НДС)).

### 7. Состояние платежей за отпущенную электроэнергию

Расчеты Оптового рынка электроэнергии за отпущенную электроэнергию за 2 месяца 2015 года (по состоянию на 15.03.2015) составили 5 112,5 млн грн. (с НДС), или 86,01% от ТП за 2 месяца 2015 года и увеличились по сравнению с 2 месяцам 2014 года на 1 473,7 млн грн., или на 40,5% (за 2 месяца 2014 г. — 3 638,8 млн грн., что составило 86,0% от ТП).

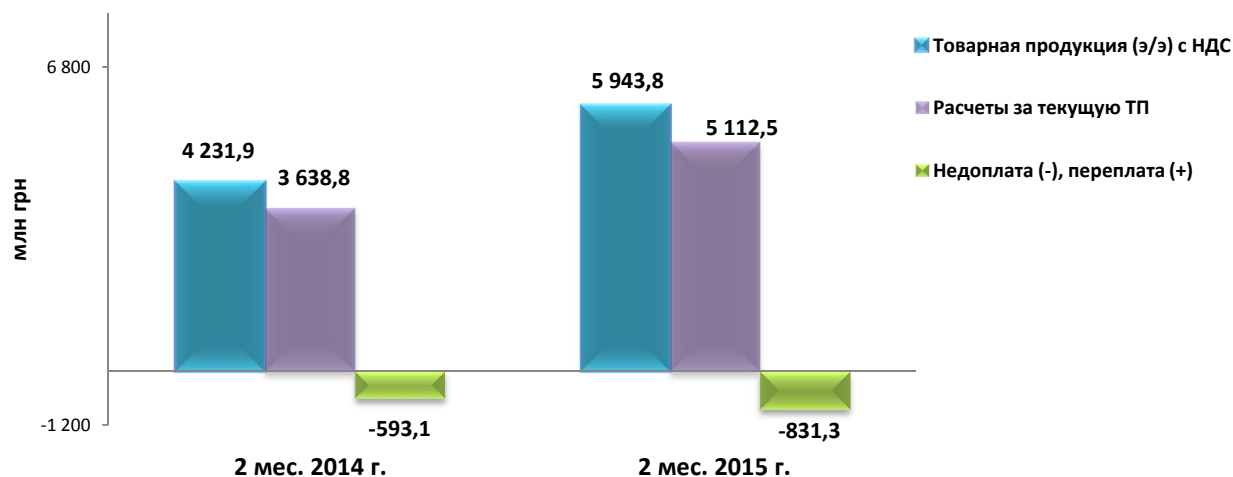


Рис. 7. Состояние оплаты ГП «Энергорынок» текущей товарной продукции (электроэнергии) ГП «НАЭК «Энергоатом»

Недоплата ГП «Энергорынок» перед ГП «НАЭК «Энергоатом» (по состоянию на 15.03.2015) за 2 месяца 2015 года составила **831,3 млн грн.**, что на 238,2 млн грн. больше, чем за 2 месяца 2014 года.

**Справочно:**

За 2 месяца 2014 года – недоплата составила 593,1 млн грн.

Задолженность ГП «Энергорынок» перед ГП «НАЭК «Энергоатом» (по состоянию на 01.03.2015) за отпущенную электроэнергию составила 8 685,7 млн грн., что на 3 644,0 млн грн. больше, чем за 2 месяца 2014 года (2,9 месяца бесплатной работы энергоблоков Компании).

**Справочно:**

По состоянию на 01.03.2014 г. задолженность составила 5 041,7 млн грн.

## 8. Уплата налогов

За 2 месяца 2015 года **начислено** 943,2 млн грн. налогов в бюджеты всех уровней (в том числе налог с доходов физических лиц – 97,3 млн грн.), расчетов по страхованию – 288,9 млн грн. Общая сумма начислений в бюджеты всех уровней и расчеты по страхованию составила 1 232,1 млн грн.

За 2 месяца 2015 года **уплачено** в бюджеты всех уровней 1 040,9 млн грн. (в том числе налог с доходов физических лиц – 97,1 млн грн.), расчеты по страхованию – 279,3 млн грн. Общая сумма уплаты налогов в бюджеты всех уровней и расчеты по страхованию составила 1 320,1 млн грн.

**Справочно:**

За 2 месяца 2014 г. в бюджеты всех уровней по ГП «НАЭК «Энергоатом» уплачено 848,9 млн грн. (в том числе налог с доходов физических лиц – 91,1 млн грн.), расчетов по страхованию – 257,0 млн грн. Всего уплачено по платежам в бюджеты всех уровней и расчеты по страхованию – 1 105,9 млн грн.

**Задолженность** (по состоянию на 01.03.2015) ГП «НАЭК «Энергоатом» в бюджеты всех уровней составила 4 699,9 млн грн. (в том числе налог с доходов физических лиц – 29,3 млн грн.), задолженность расчетов по страхованию составила 69,5 млн грн. Всего задолженность в бюджеты всех уровней и расчеты по страхованию составили 4 769,4 млн грн.

**Справочно:**

Задолженность в бюджеты всех уровней по ГП «НАЭК «Энергоатом» (по состоянию на 01.03.2014) составила 238,9 млн грн. (в том числе налог с доходов физических лиц – 22,9 млн грн.), задолженность расчетов по страхованию - 62,5 млн грн. Всего задолженность по платежам в бюджеты всех уровней и расчеты по страхованию составила 301,4 млн грн.

## 9. Капитальное строительство

Объем капитальных вложений за 2 месяца 2015 года составил 313,6 млн грн., что на 18,2 млн грн. меньше, чем за 2 месяца 2014 года (331,7 млн грн.).

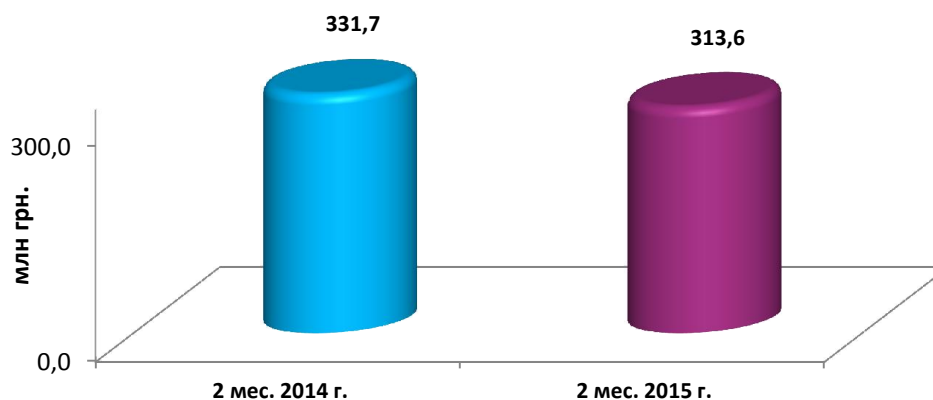


Рис. 8. Объем капитальных вложений ГП «НАЭК «Энергоатом»

За 2 месяца 2015 года профинансировано капитальных вложений на сумму 461,2 млн грн., что на 143,3 млн грн. больше, чем за 2 месяца 2014 года (317,9 млн грн.).

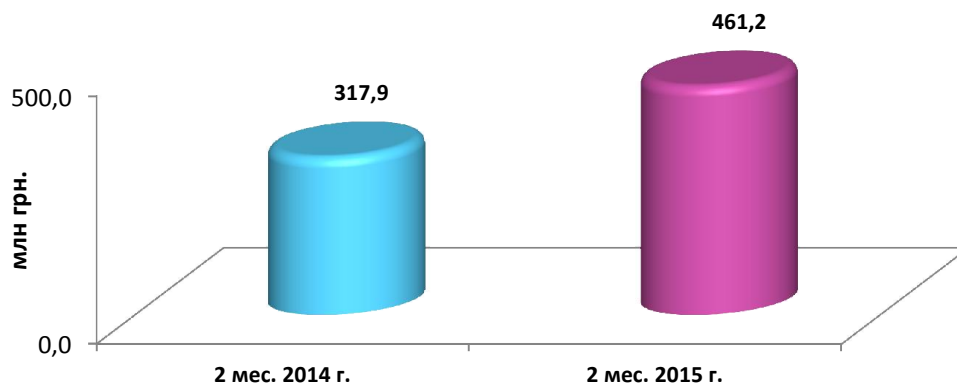


Рис. 9. Финансирование капитальных вложений ГП «НАЭК «Энергоатом»

## 10. Численность работников ГП «НАЭК «Энергоатом»

Среднеучетная численность штатных работников Компании за 2 месяца 2015 года составила 34,2 тыс. чел., что на 0,4 тыс. чел. меньше, чем за 2 месяца 2014 года (34,6 чел.).

Численность лицензированного персонала за 2 месяца 2015 года составила 431 специалист, что на 1 специалиста больше, чем за 2 месяца 2014 года (2 месяца 2014 г. – 430 специалистов).

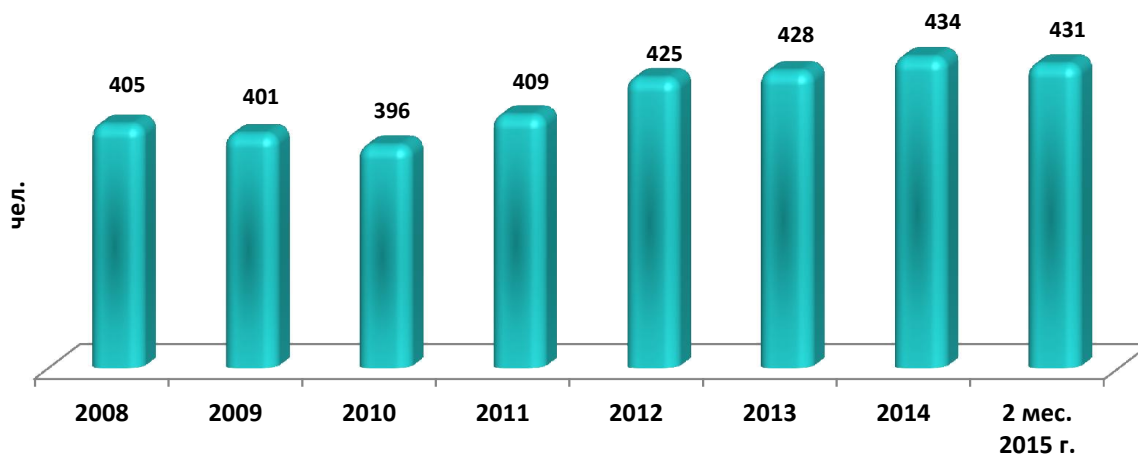


Рис.10. Численность лицензированного персонала ГП «НАЭК «Энергоатом»