

# Итоги работы ГП «НАЭК «Энергоатом» за январь 2015 года

В ГП «НАЭК «Энергоатом» в январе 2015 года в эксплуатации находилось:

- 15 энергоблоков АЭС установленной мощностью 13 835 МВт;
- 2 гидроагрегата ТГАЭС установленной мощностью 302 МВт;
- 2 гидроагрегата АлГЭС установленной мощностью 11,5 МВт.

За январь 2015 года доля электроэнергии ГП «НАЭК «Энергоатом» в отечественной электроэнергетике составила:

- ♦ от объема производства – 54,5%;
- ♦ в структуре Энергорынка – 56,4 %.

## 1. Производственные показатели

За январь 2015 года выработано 8 735,8 млн кВтч электроэнергии, что больше планового показателя на 220,9 млн кВтч (*план – 8 514,9 млн кВтч*). Плановое задание по производству электроэнергии выполнено на 102,6%. За январь 2015 года выработано электроэнергии на 443,9 млн кВтч больше, чем за январь 2014 года (*8 291,9 млн кВтч*).



Рис. 1. Производство электроэнергии ГП «НАЭК «Энергоатом»

За январь 2015 года в Энергорынок отпущено 8 269,9 млн кВтч электроэнергии, что больше планового задания на 255,3 млн кВтч (*план – 8 014,6 млн кВтч*). Плановое задание по отпуску электроэнергии выполнено на 103,2%. За январь 2015 года отпущено электроэнергии на 448,6 млн кВтч больше, чем за январь 2014 года (*7 821,3 млн кВтч*).

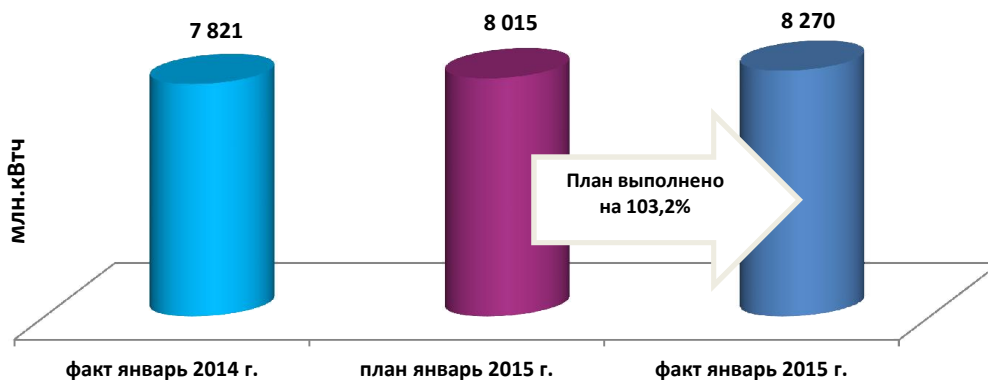


Рис. 2. Отпуск электроэнергии ГП «НАЭК «Энергоатом»

За январь 2015 года недопроизводство электроэнергии из-за балансовых ограничений (отсутствие спроса на электроэнергию) составило 16,0 млн кВтч.

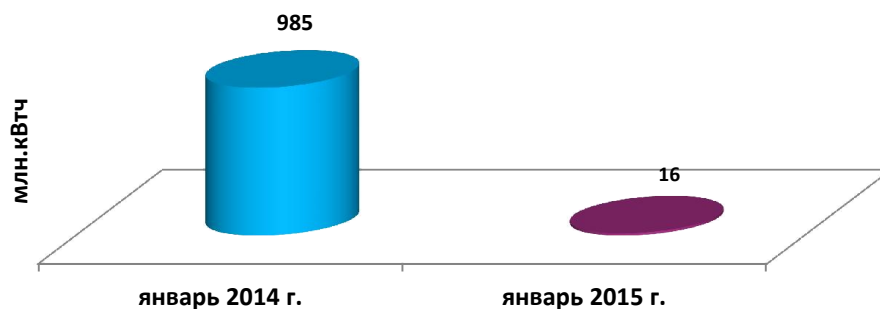


Рис. 3. Недопроизводство электроэнергии из-за балансовых ограничений

Коэффициент использования установленной мощности за январь 2015 года составил 84,7% , что на 4,3 % больше, чем за январь 2014 года (80,4%).

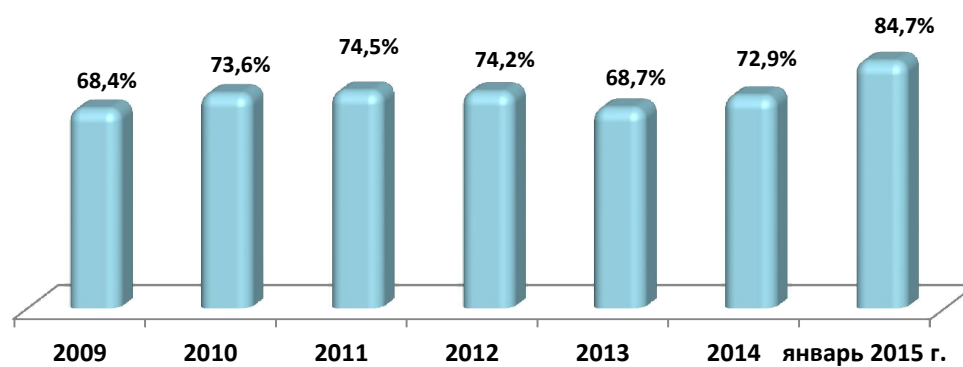


Рис. 4. Коэффициент использования установленной мощности АЭС

Коэффициент готовности несения номинальной электрической нагрузки за январь 2015 года составил 89,0%, что на 0,4% меньше, чем за аналогичный период 2014 года (89,4%).

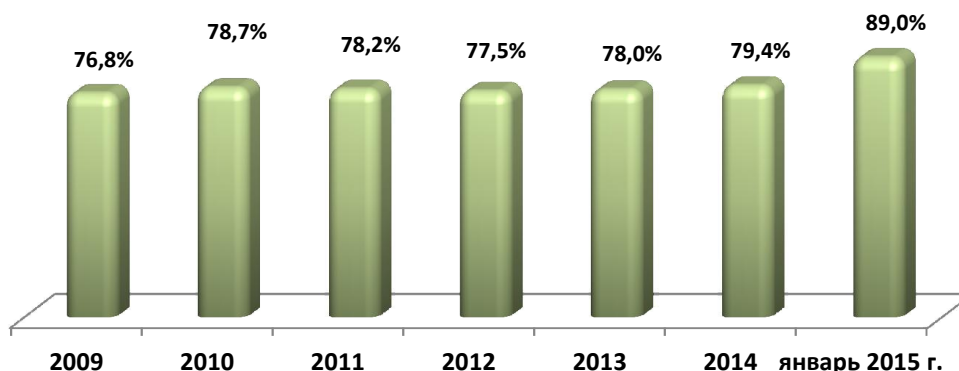


Рис. 5. Коэффициент готовности несения номинальной электрической нагрузки АЭС

## 2. Ремонтная кампания

В январе 2015 года (по состоянию на 31.01.2015) выполнялись один средний ремонт на энергоблоке №3 ЮУАЭС и один капитальный ремонт на энергоблоке №1 РАЭС. Общая продолжительность пребывания энергоблоков в ППР – **62 суток**.

### Справочно:

В январе 2014 года общая продолжительность ремонтов энергоблоков составила 52,5 суток, в т.ч. законченных 3,5 суток.

### 3. Нарушения в работе АЭС

За январь 2015 года нарушений в работе АЭС не было.

**Справочно:**

За январь 2014 нарушений в работе АЭС не было.

### 4. Охрана труда и пожарная безопасность

За январь 2015 года в ГП «НАЭК «Энергоатом» несчастных случаев не было.

В январе 2015 года произошел 1 пожар.

**Справочно:**

За январь 2014 года несчастных случаев не было.

Аварий и пожаров в январе 2014 года не было.

### 5. Состояние радиоактивной безопасности

Радиационные параметры, которые характеризуют работу АЭС НАЭК «Энергоатом» в январе 2015 года, не превышали нормативных показателей, а радиационная защита персонала и населения обеспечивались на достаточном уровне.

Эксплуатация атомных электростанций в отчетном периоде не вызвала экологических изменений, которые свидетельствовали об ухудшении положения окружающей среды в районах их расположения. Уровень безопасности атомных электростанций Украины соответствует требованиям законодательства и международным рекомендациям.

### 6. Объем товарной продукции

За январь 2015 года в Оптовый рынок электроэнергии отпущено электроэнергии на сумму 3 198,4 млн грн. (с НДС), что на 1 015,4 млн грн. или на 46,5% больше, чем за январь 2014 года (2 183,0 млн грн. (с НДС)).

### 7. Состояние платежей за отпущенную электроэнергию

В январе 2015 года расчеты Оптового рынка электроэнергии за отпущенную электроэнергию (по состоянию на 15.02.2015) составили 2 367,1 млн грн. (с НДС), или 74,0% от ТП января 2015 года и увеличились по сравнению с январем 2014 года на 184,1 млн грн., или на 8,4% (за январь 2014 г. — 2 183 млн грн., что составило 100% от ТП января 2014г.).

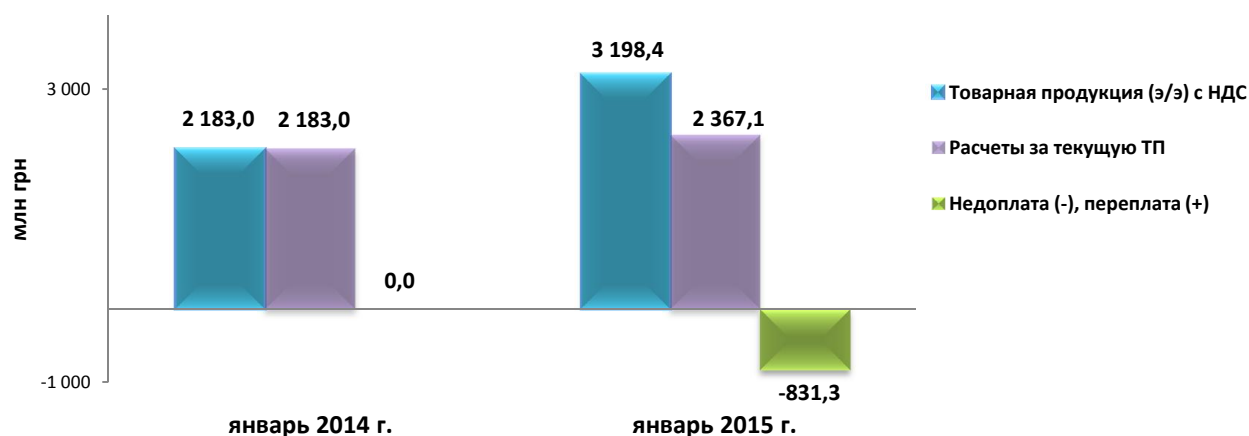


Рис. 7. Состояние оплаты ГП «Энергорынок» текущей товарной продукции электроэнергии ГП «НАЭК «Энергоатом»

Недоплата ГП «Энергорынок» перед ГП «НАЭК «Энергоатом» (по состоянию на 15.02.2015) за январь 2015 года составила 831,3 млн грн.

**Справочно:**

За январь 2014 года – недоплата отсутствует.

Задолженность ГП «Энергорынок» перед ГП «НАЭК «Энергоатом» (по состоянию на 01.02.2015) с учетом отпущенной в предыдущие периоды электроэнергии составила 8 244,0 млн грн. (2,6 месяца бесплатной работы энергоблоков Компании).

**Справочно:**

За январь 2014 г. задолженность составила 5 065,9 млн грн.

## 8. Уплата налогов

**Начислено** за январь 2015 года 464,0 млн грн. платежей в бюджеты всех уровней (в том числе налог с доходов физических лиц – 48,8 млн грн.), расчеты по страхованию – 143,2 млн грн. Общая сумма начислений в бюджеты всех уровней и расчеты по страхованию составила 607,2 млн грн.

**Уплачено** в бюджеты всех уровней 412,9 млн грн. (в том числе налог с доходов физических лиц – 48,5 млн грн.), расчеты по страхованию – 132,7 млн грн. Общая сумма уплаты налогов в бюджеты всех уровней и расчеты по страхованию составила 545,7 млн грн.

### Справочно:

За январь 2014 г. в бюджеты всех уровней по ГП «НАЭК «Энергатом» уплачено 306,8 млн грн. (в том числе налог с доходов физических лиц – 46,4 млн грн.), расчетов по страхованию – 126,0 млн грн. Всего уплачено по платежам в бюджеты всех уровней и расчеты по страхованию – 432,8 млн грн.

**Задолженность** ГП «НАЭК «Энергоатом» по платежам в бюджеты всех уровней составила 4 843,4 млн грн. (в том числе налог с доходов физических лиц – 29,2 млн грн.), задолженность расчетов по страхованию составила 70,4 млн грн. Всего задолженность в бюджеты всех уровней и расчетам по страхованию составила 4 913,9 млн грн.

### Справочно:

За январь 2014 г. задолженность в бюджеты всех уровней по ГП «НАЭК «Энергатом» составила 535,6 млн грн. (в том числе налог с доходов физических лиц – 24,2 млн грн.), задолженность расчетов по страхованию 61,9 млн грн. Всего задолженность по платежам в бюджеты всех уровней и расчетам по страхованию составила 597,5 млн грн.

## 9. Капитальное строительство

Объем капитальных вложений за январь 2015 года составил 40,4 млн грн., что на 101,2 млн грн. меньше, чем за январь 2014 года (141,6 млн грн.).

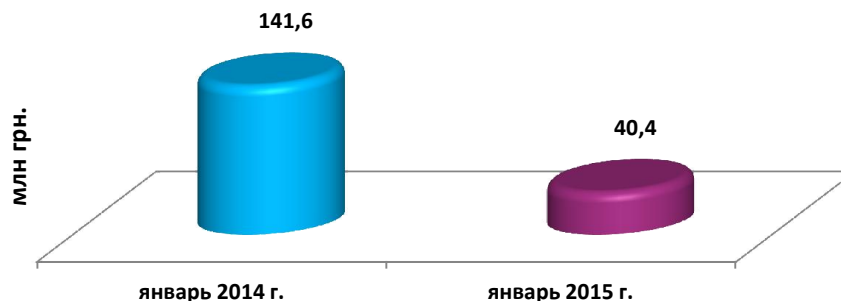


Рис. 8. Объем капитальных вложений ГП «НАЭК «Энергоатом»

За январь 2015 года профинансировано капитальных вложений на сумму 234,0 млн грн., что на 30,8 млн грн. больше, чем за январь 2014 года (202,9 млн грн.).

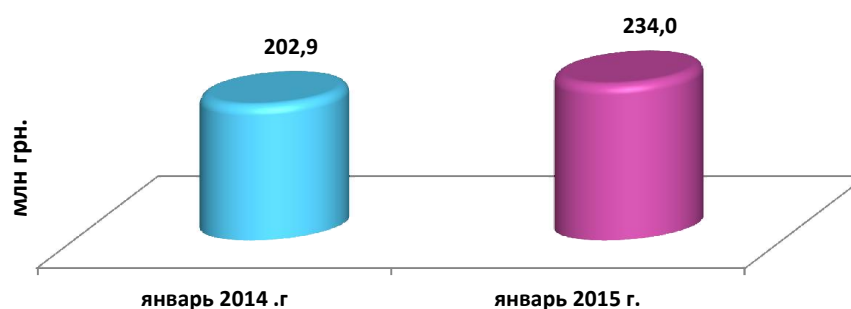


Рис. 9. Финансирование капитальных вложений ГП «НАЭК «Энергоатом»

## 10. Численность работников ГП «НАЭК «Энергоатом»

Среднеучетная численность штатных работников Компании за январь 2015 года составила 34,2 тыс. чел., что на 0,4 тыс. чел. меньше, чем за январь 2014 года (34,6 чел.).

Численность лицензированного персонала за январь 2015 года составила 429 специалистов (январь 2014 г. — 429 специалистов).

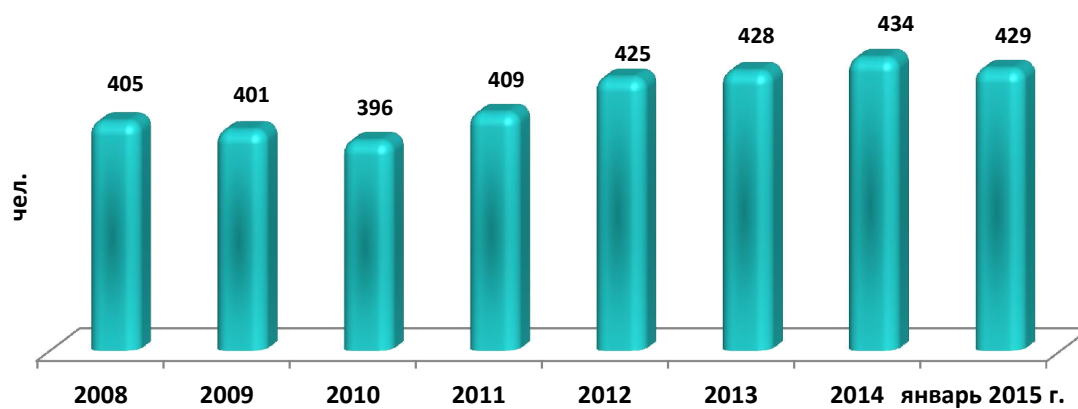


Рис.10. Численность лицензированного персонала ГП «НАЭК «Энергоатом»